

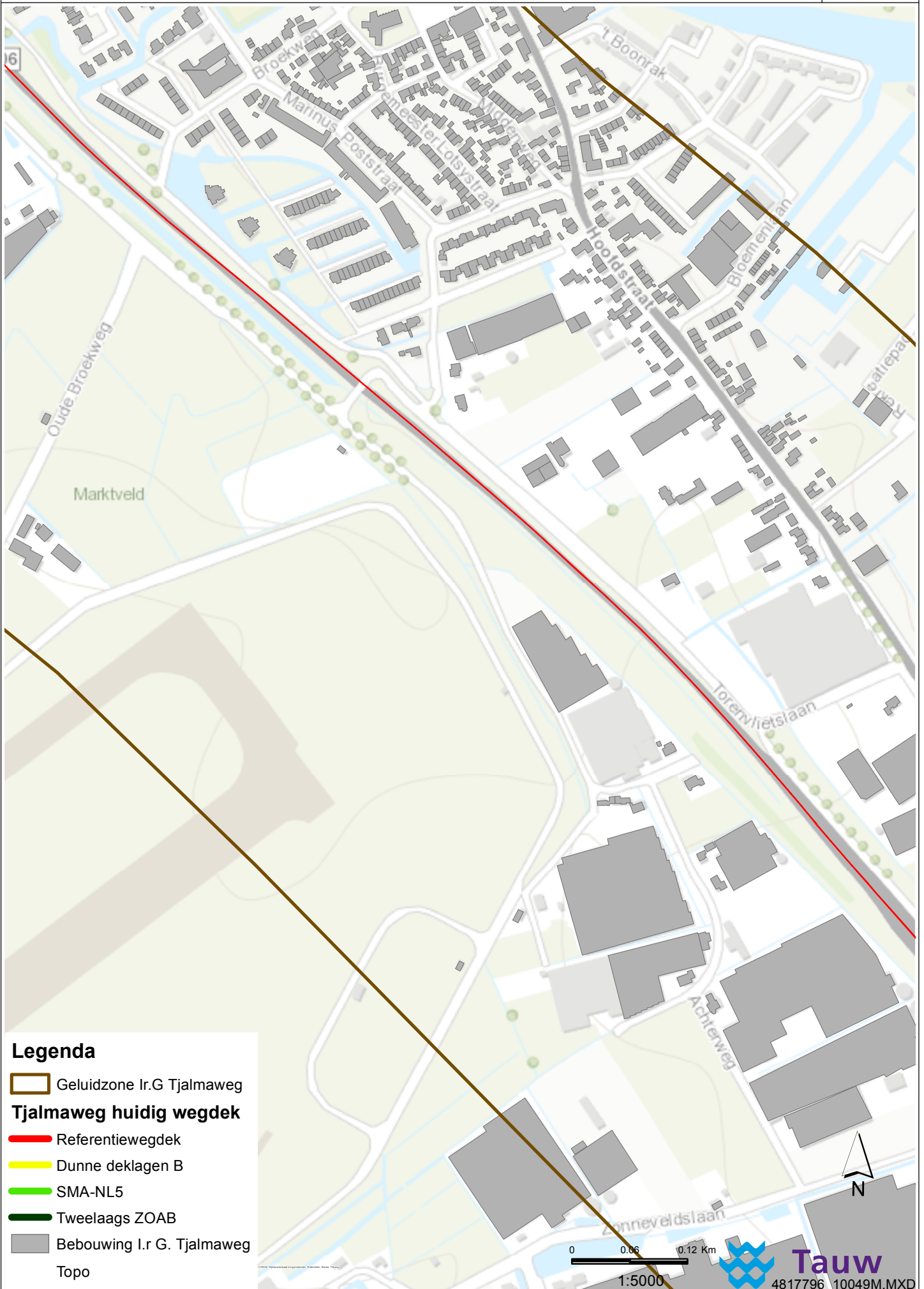


Legenda

-  Geluidzone I.r.G Tjalmaweg
- Tjalmaweg huidig wegdek**
-  Referentiewegdek
-  Dunne deklagen B
-  SMA-NL5
-  Tweelaags ZOAB
-  Bebouwing I.r G. Tjalmaweg
-  Topo

0 0.06 0.12 Km
1:5000




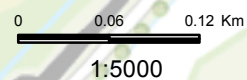


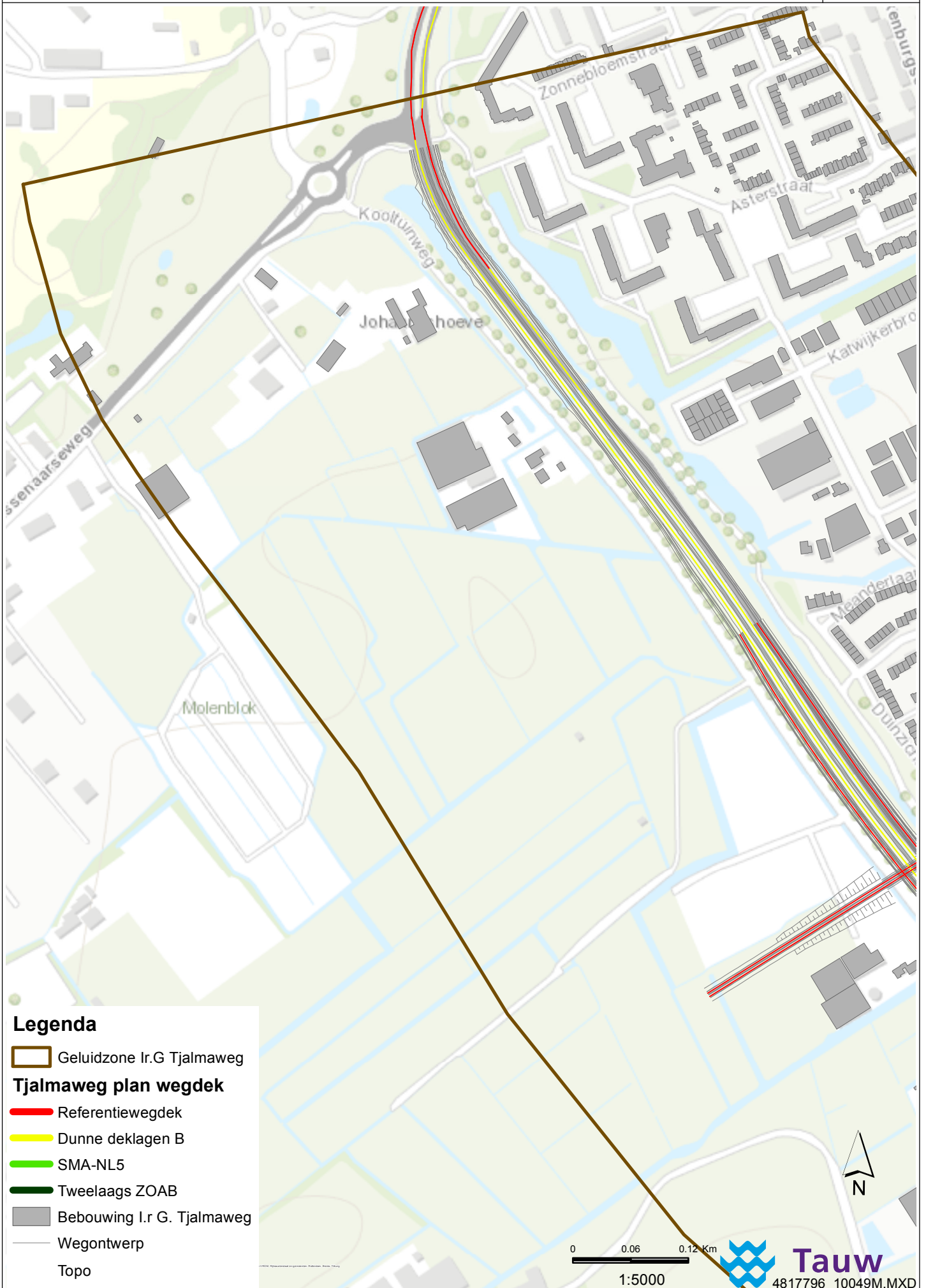





Legenda

-  Geluidzone Ir.G Tjalmaweg
- Tjalmaweg huidig wegdek**
-  Referentiewegdek
-  Dunne deklagen B
-  SMA-NL5
-  Tweelaags ZOAB
-  Bebouwing I.r G. Tjalmaweg
- Topo







Legenda

 Geluidzone I.r.G Tjalmaweg


Tjalmaweg plan wegdek

 Referentiewegdek

 Dunne deklagen B

 SMA-NL5

 Tweelaags ZOAB

 Bebouwing I.r.G. Tjalmaweg

 Wegontwerp

 Topo

0 0.06 0.12 Km

1:5000




Tauw


4817796_10049M.MXD




Legenda

 Geluidzone I.r.G Tjalmaweg


Tjalmaweg plan wegdek

 Referentiewegdek


 Dunne deklagen B

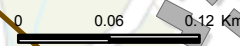
 SMA-NL5

 Tweelaags ZOAB

 Bebouwing I.r G. Tjalmaweg

 Wegontwerp

 Topo



1:5000




Tauw

4817796_10049M.MXD




Legenda

 Geluidzone Ir.G Tjalmaweg


Tjalmaweg plan wegdek

 Referentiewegdek

 Dunne deklagen B

 SMA-NL5

 Tweelaags ZOAB

 Bebouwing I.r G. Tjalmaweg

 Wegontwerp

 Topo

0 0.06 0.12 Km

1:5000




Tauw


4817796 10049M.MXD




Legenda

 Geluidzone Ir.G Tjalmaweg


Tjalmaweg plan wegdek

 Referentiewegdek

 Dunne deklagen B

 SMA-NL5

 Tweelaags ZOAB

 Bebouwing I.r G. Tjalmaweg

 Wegontwerp

Topo

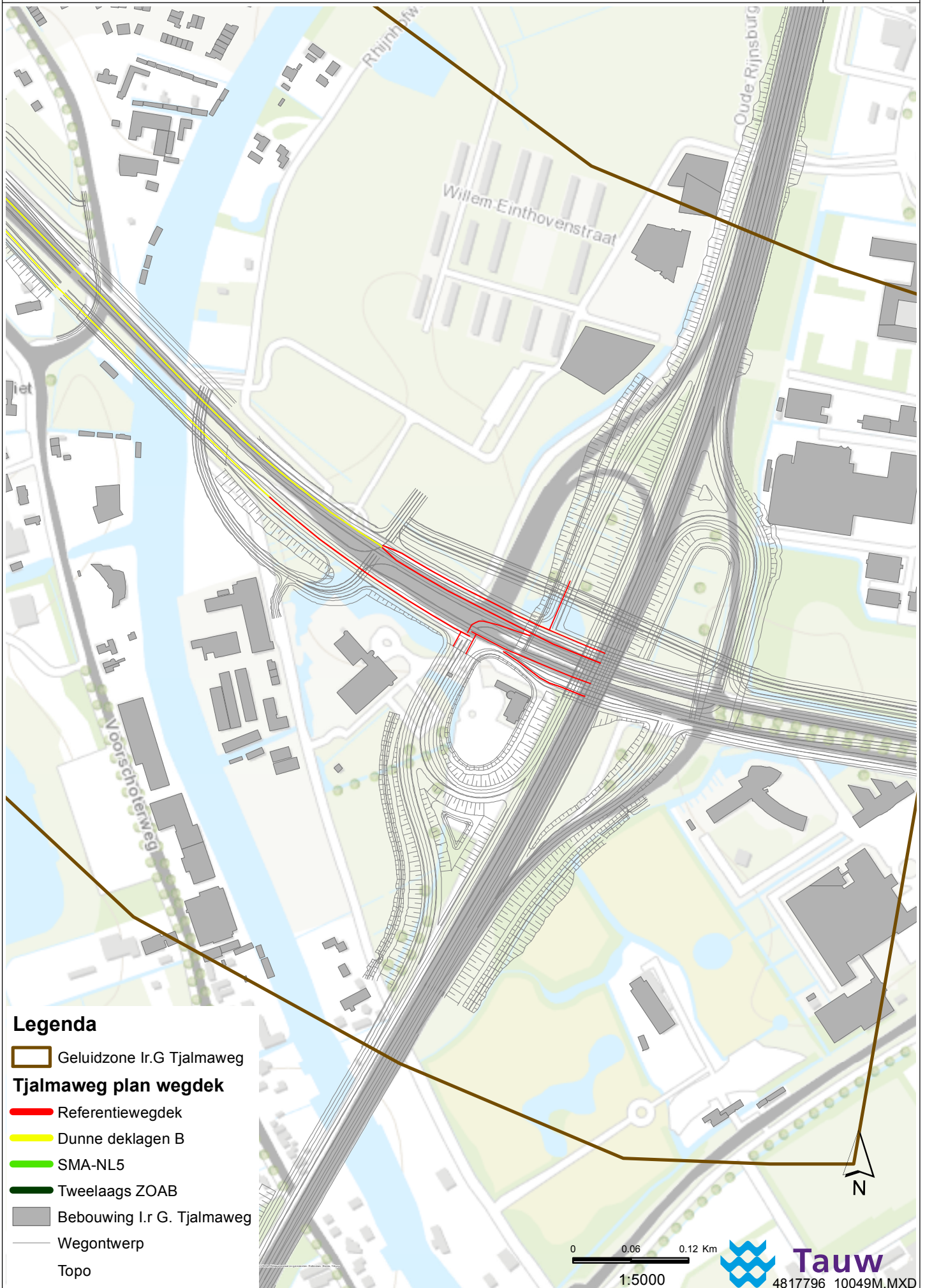
0 0.06 0.12 Km

1:5000




Tauw


4817796_10049M.MXD





Legenda

 Geluidzone Ir.G Tjalmaweg


Tjalmaweg plan wegdek

 Referentiewegdek

 Dunne deklagen B

 SMA-NL5

 Tweelaags ZOAB

 Bebouwing I.r G. Tjalmaweg

 Wegontwerp

Topo

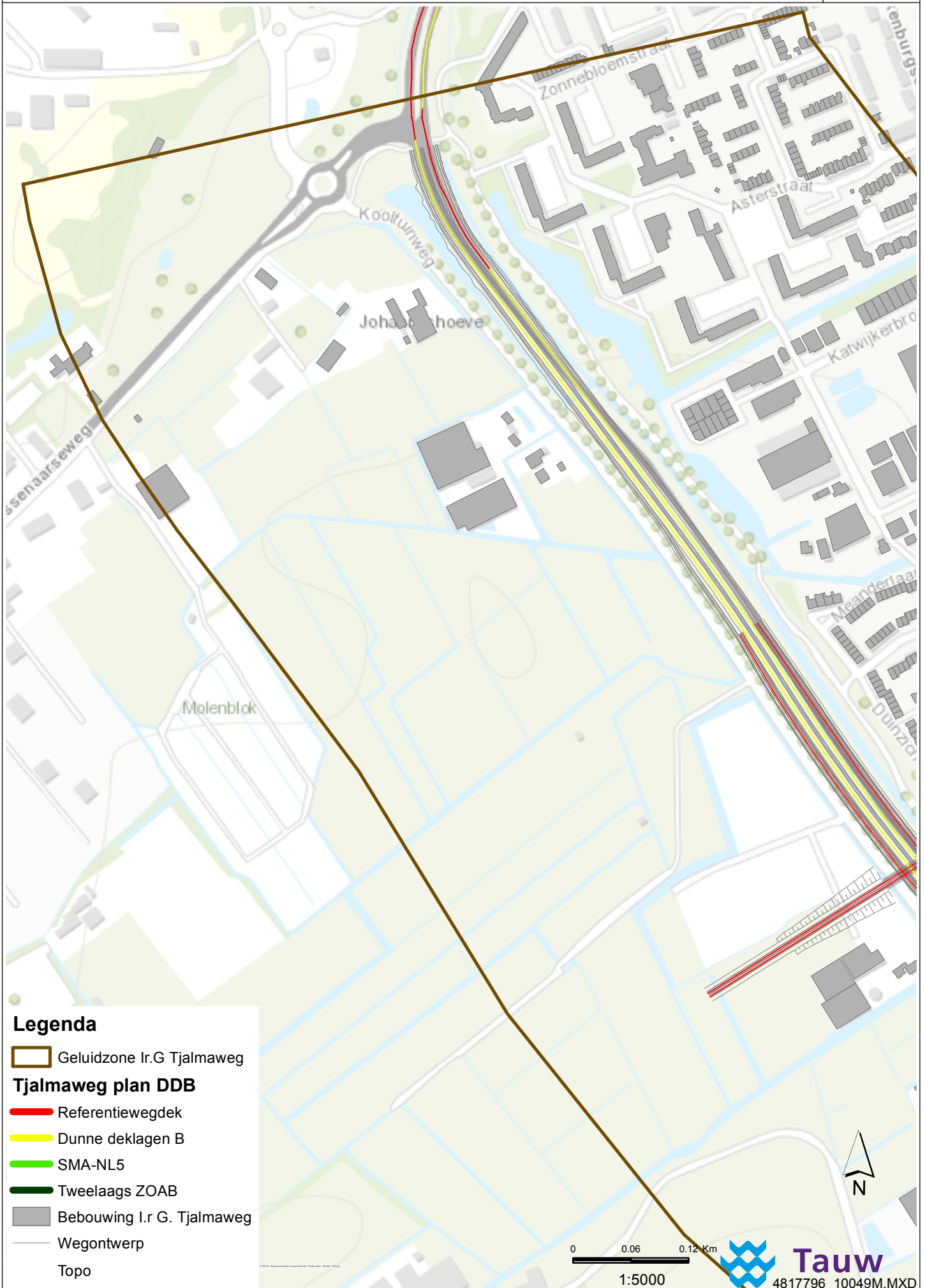
0 0.06 0.12 Km

1:5000




Tauw


4817796_10049M.MXD




Legenda

 Geluidzone I.r.G. Tjalmaweg


Tjalmaweg plan DDB

 Referentiewegdek

 Dunne deklagen B

 SMA-NL5

 Tweelaags ZOAB

 Bebouwing I.r.G. Tjalmaweg

 Wegontwerp

 Topo

0 0.06 0.12 Km

1:5000




Tauw

4817796_10049M.MXD







Legenda

 Geluidzone I.r.G Tjalmaweg


Tjalmaweg plan DDB

 Referentiewegdek

 Dunne deklagen B

 SMA-NL5

 Tweelaags ZOAB

 Bebouwing I.r.G. Tjalmaweg

 Wegontwerp

 Topo

0 0.06 0.12 Km

1:5000




Tauw


4817796_10049M.MXD




Legenda

 Geluidzone I.r.G Tjalmaweg


Tjalmaweg plan DDB

 Referentiewegdek

 Dunne deklagen B

 SMA-NL5

 Tweelaags ZOAB

 Bebouwing I.r G. Tjalmaweg

 Wegontwerp

 Topo

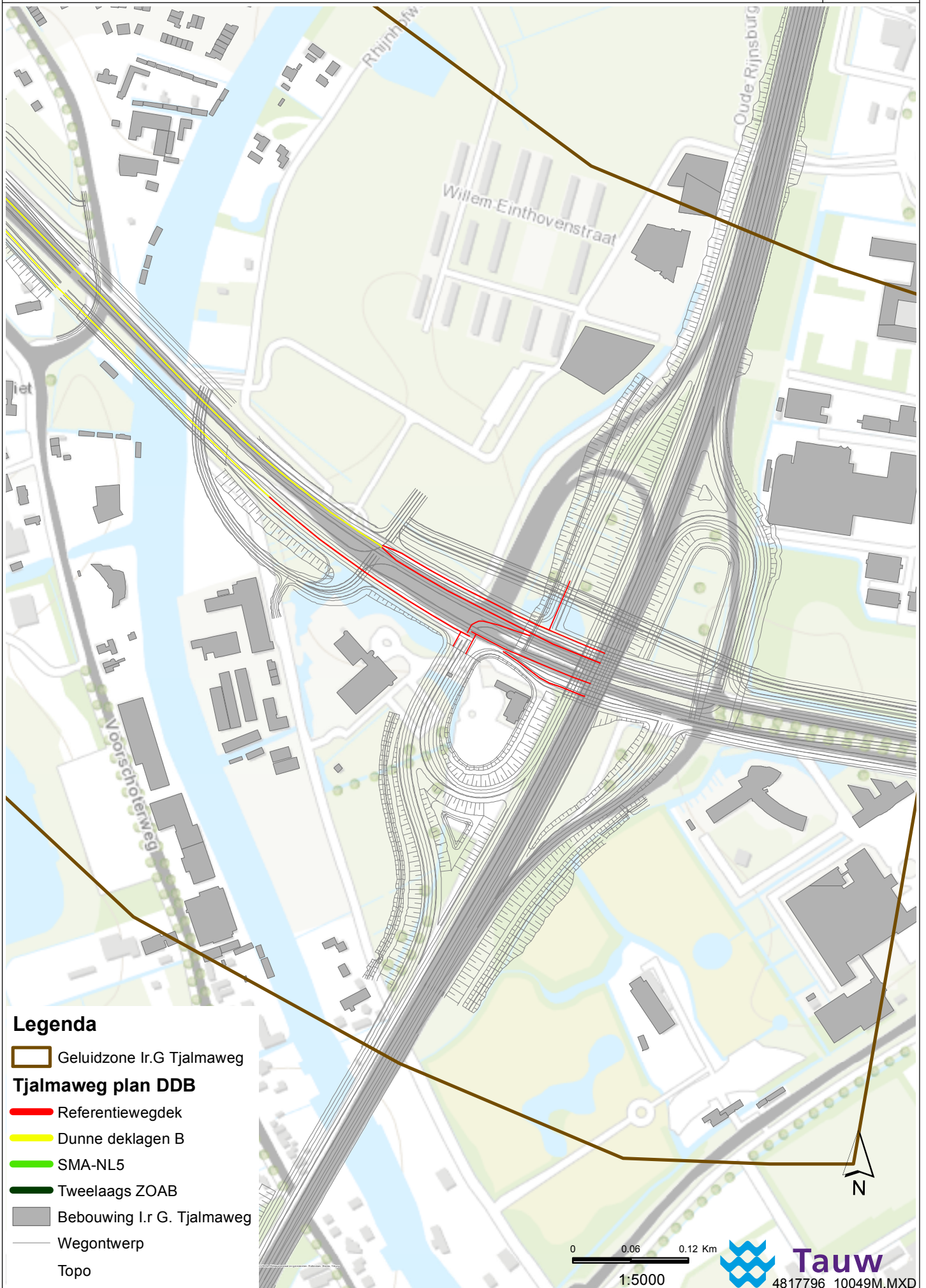
0 0.06 0.12 Km

1:5000



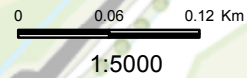
Tauw

4817796_10049M.MXD



Legenda

- Geluidzone I.r.G Tjalmaweg
- Tjalmaweg plan DDB**
- Referentiewegdek
- Dunne deklagen B
- SMA-NL5
- Tweelaags ZOAB
- Bebouwing I.r G. Tjalmaweg
- Wegontwerp
- Topo





Legenda

-  Geluidzone Europaweg
- Europaweg huidig wegdek**
-  Referentiewegdek
-  Dunne deklagen B
-  SMA-NL5
-  Tweelaags ZOAB
-  Bebouwing zone Europaweg
- Topo

0 0.06 0.12 Km

1:5000



Tauw







4817796_10049M.MXD

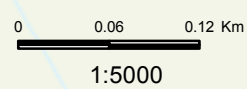







Legenda

-  Geluidzone Europaweg
- Europaweg wegdek DDB**
-  Referentiewegdek
-  Dunne deklagen B
-  SMA-NL5
-  Tweelaags ZOAB
-  Bebouwing zone Europaweg
- Topo






Legenda


 Geluidzone Europaweg


Europaweg wegdek plan

 Referentiewegdek

 Dunne deklagen B

 SMA-NL5

 Tweelaags ZOAB

 Bebouwing zone Europaweg

Topo

0 0.06 0.12 Km

1:5000



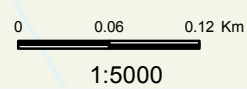
Tauw

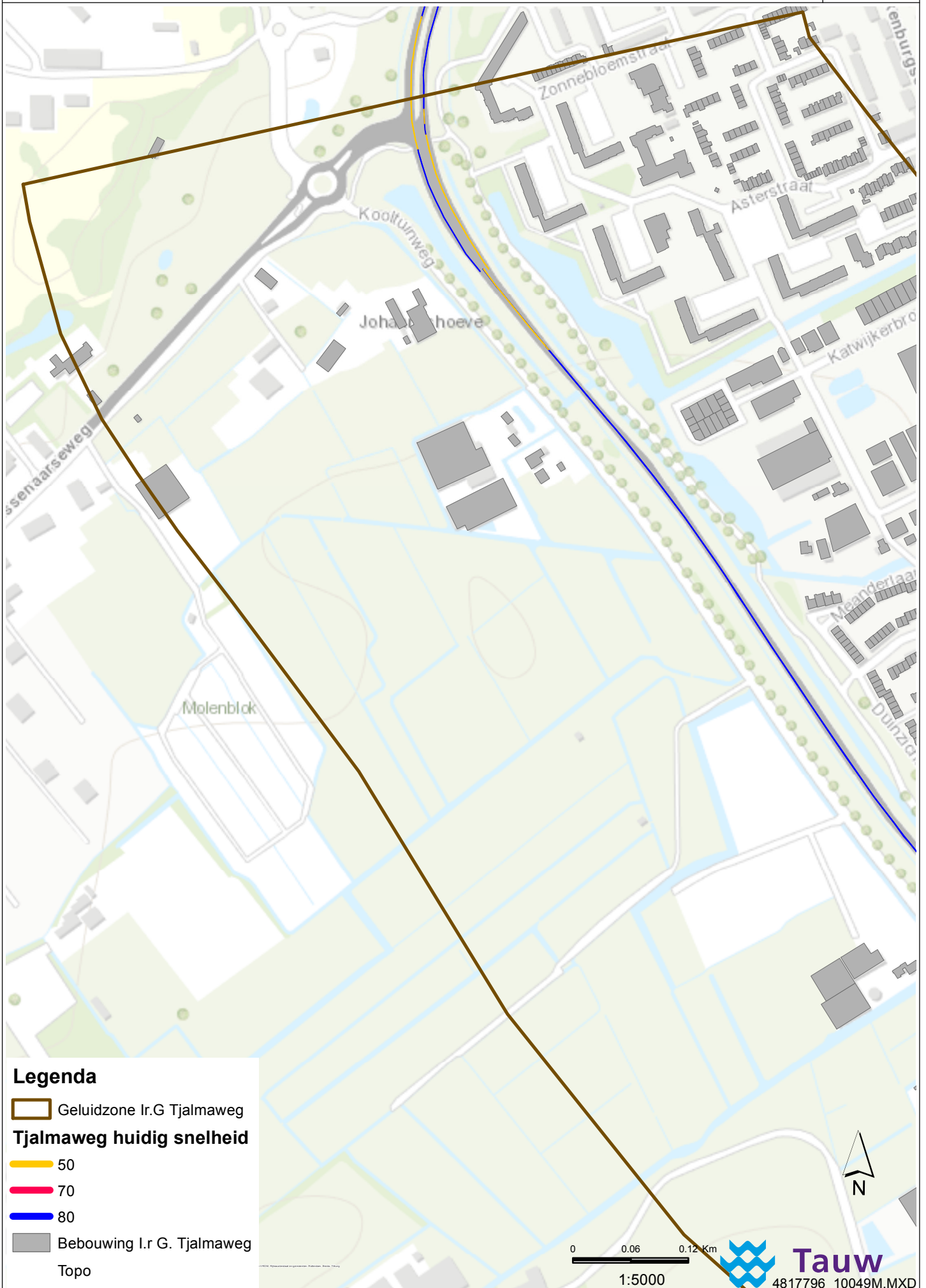
4817796_10049M.MXD









Legenda

-  Geluidzone Europaweg
- Europaweg wegdek plan**
-  Referentiewegdek
-  Dunne deklagen B
-  SMA-NL5
-  Tweelaags ZOAB
-  Bebouwing zone Europaweg
- Topo



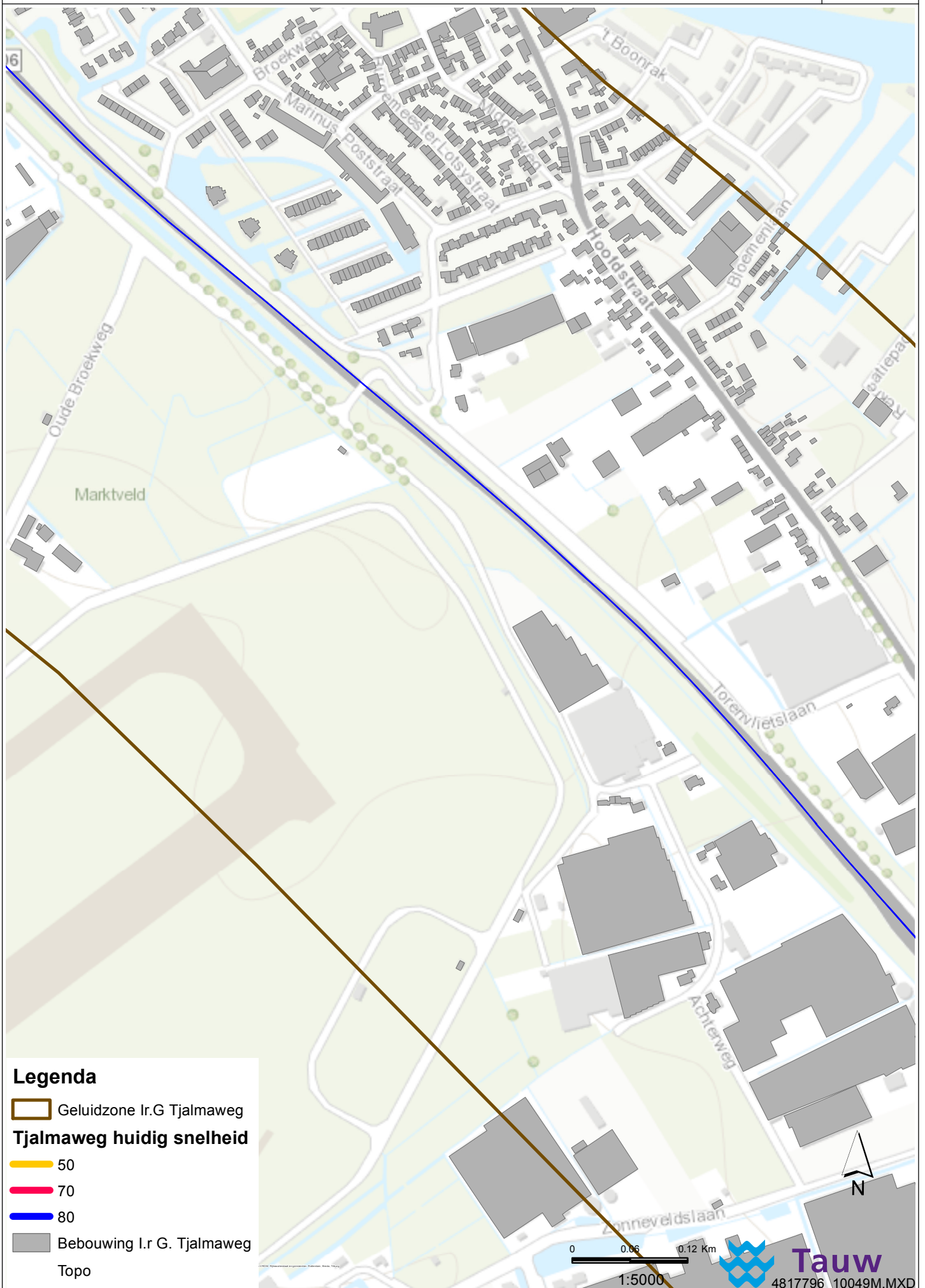


Legenda

-  Geluidzone I.r G Tjalmaweg
- Tjalmaweg huidig snelheid**
-  50
-  70
-  80
-  Bebouwing I.r G. Tjalmaweg
-  Topo






0 0.06 0.12 Km
1:5000



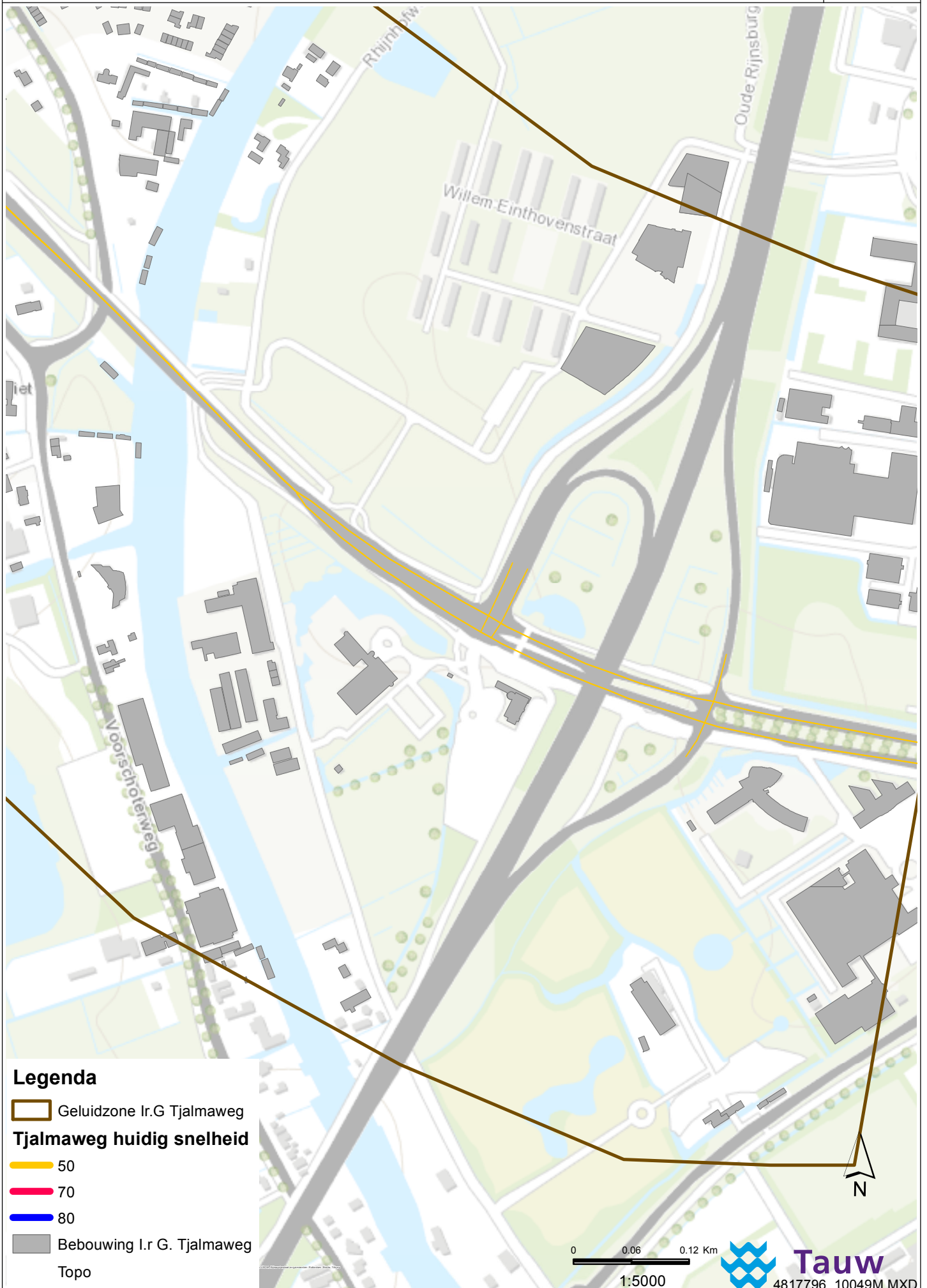


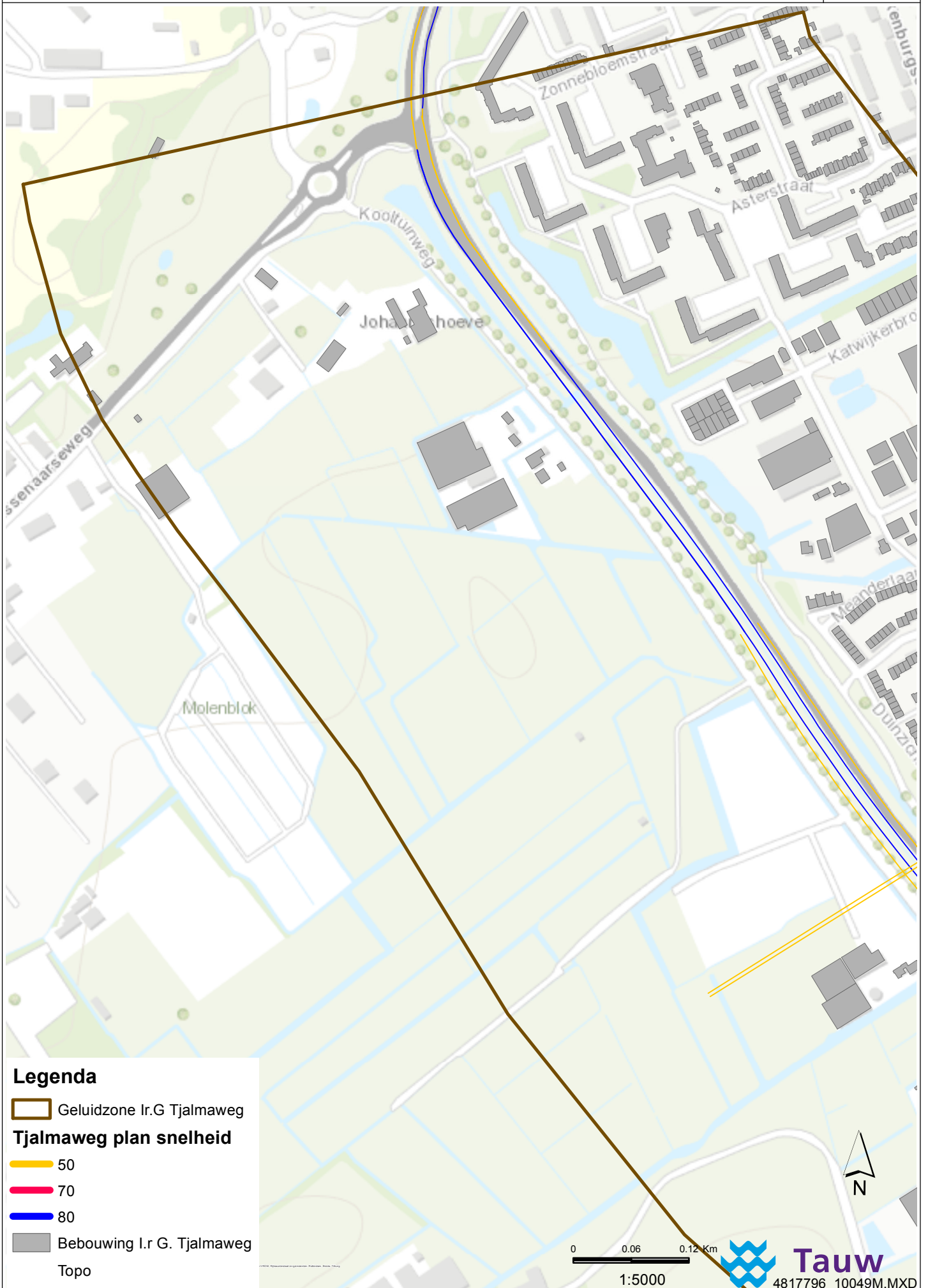


Legenda

-  Geluidzone I.r.G Tjalmaweg
- Tjalmaweg huidig snelheid**
-  50
-  70
-  80
-  Bebouwing I.r G. Tjalmaweg
- Topo

0 0.06 0.12 Km
1:5000












Legenda


 Geluidzone I.r.G Tjalmaweg

Tjalmaweg plan snelheid

 50

 70

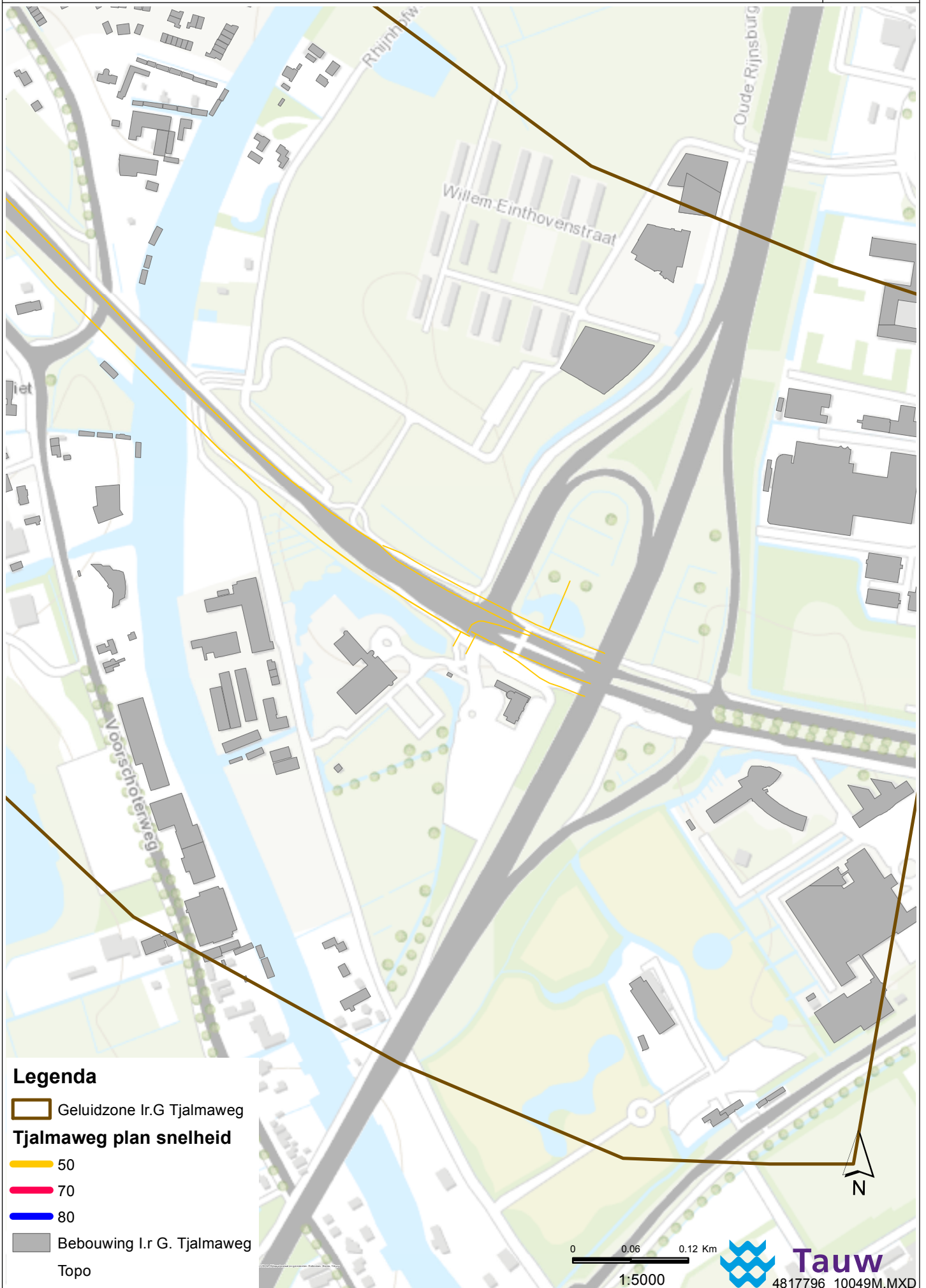
 80

 Bebouwing I.r G. Tjalmaweg

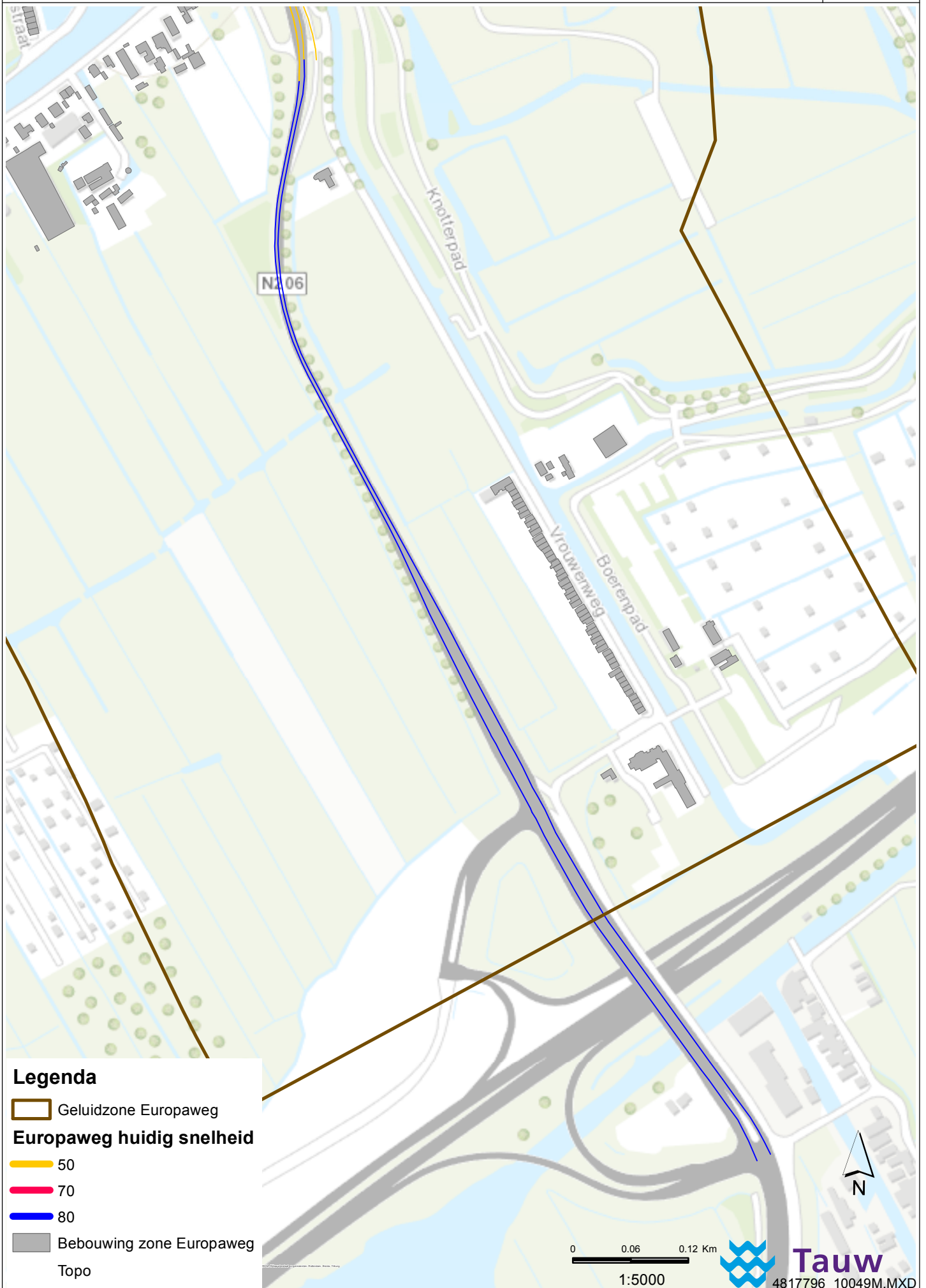
Topo

0 0.06 0.12 Km
1:5000

 **Tauw**
4817796_10049M.MXD










Legenda


 Geluidzone Europaweg

Europaweg plan snelheid

 50

 70

 80

 Bebouwing zone Europaweg

Topo

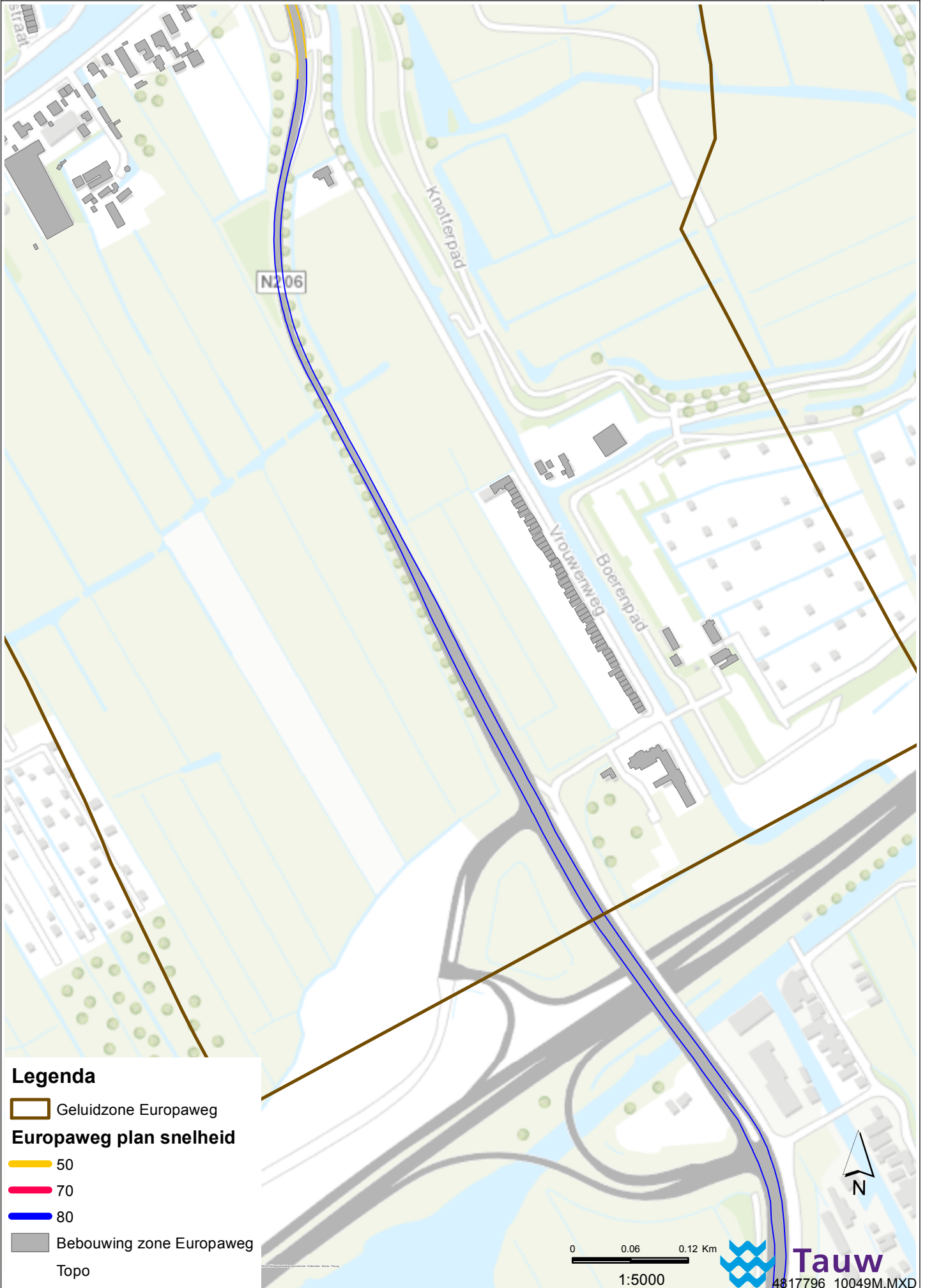
0 0.06 0.12 Km

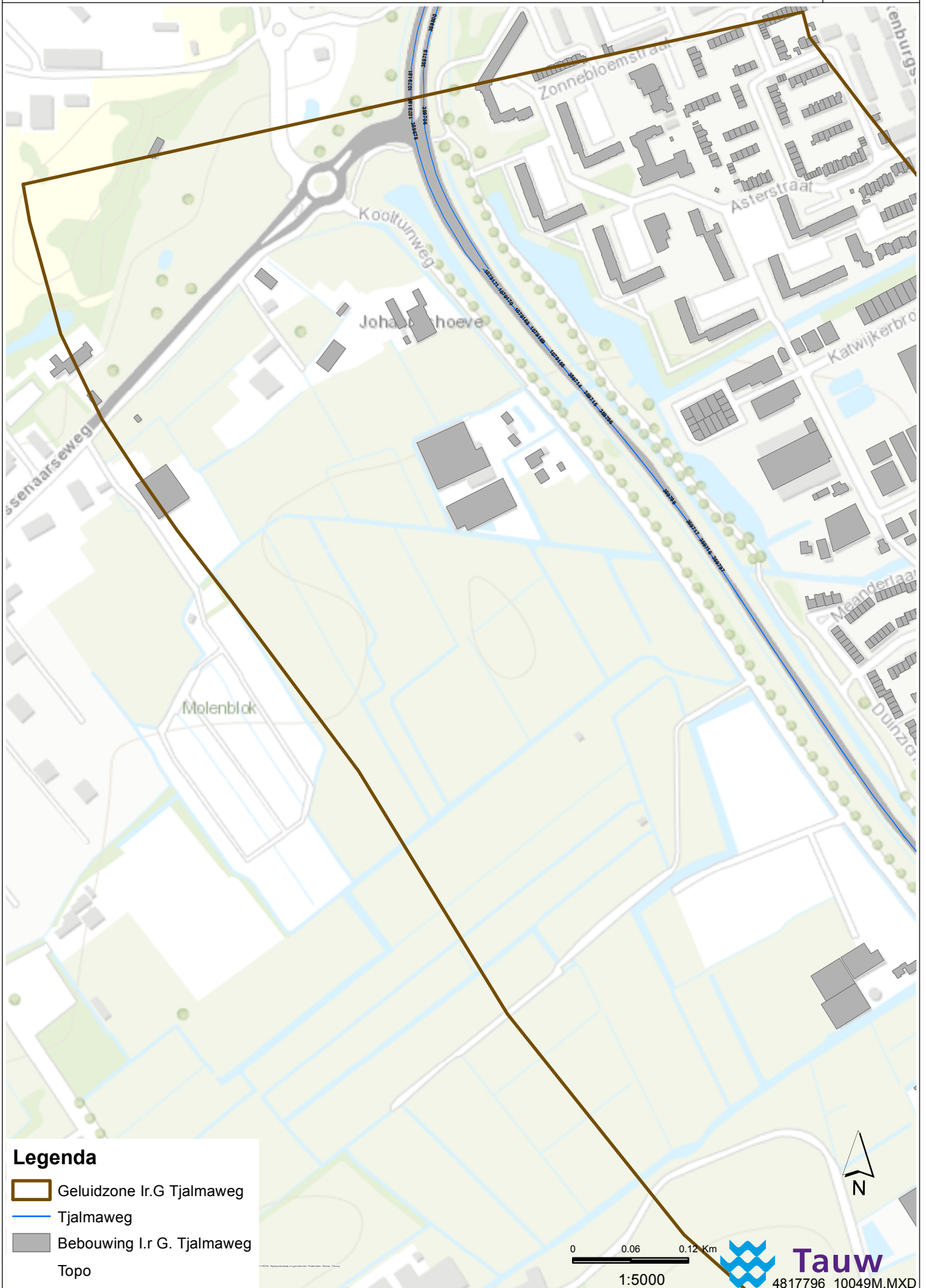
1:5000







Tauw

4817796_10049M.MXD








Legenda

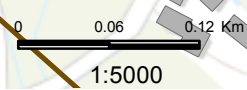
-  Geluidzone I.r.G Tjalmaweg
-  Tjalmaweg
-  Bebouwing I.r. G. Tjalmaweg
-  Topo

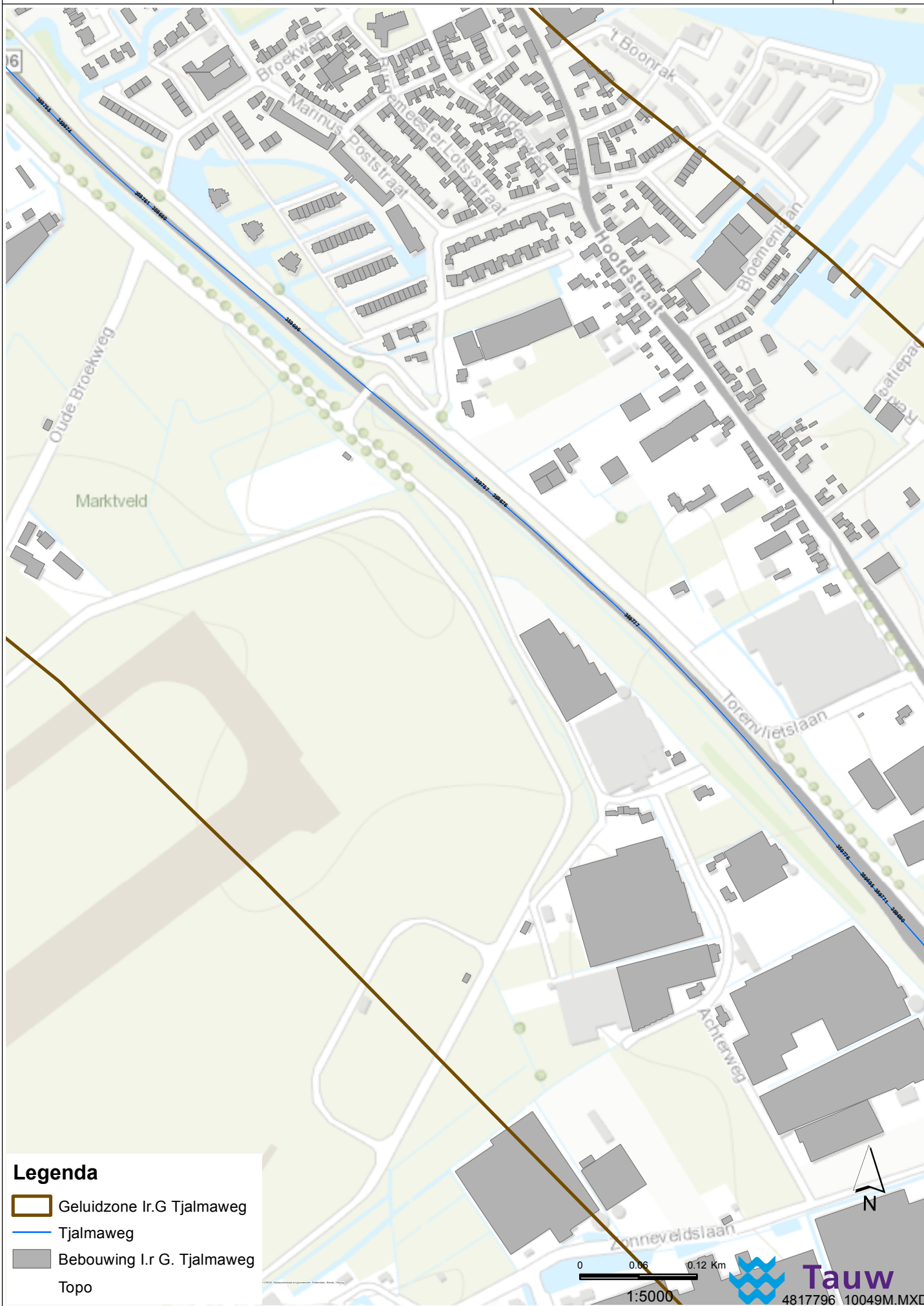
0 0.06 0.12 Km
1:5000



Legenda




-  Geluidzone I.r.G Tjalmaweg
-  Tjalmaweg
-  Bebouwing I.r. G. Tjalmaweg
- Topo





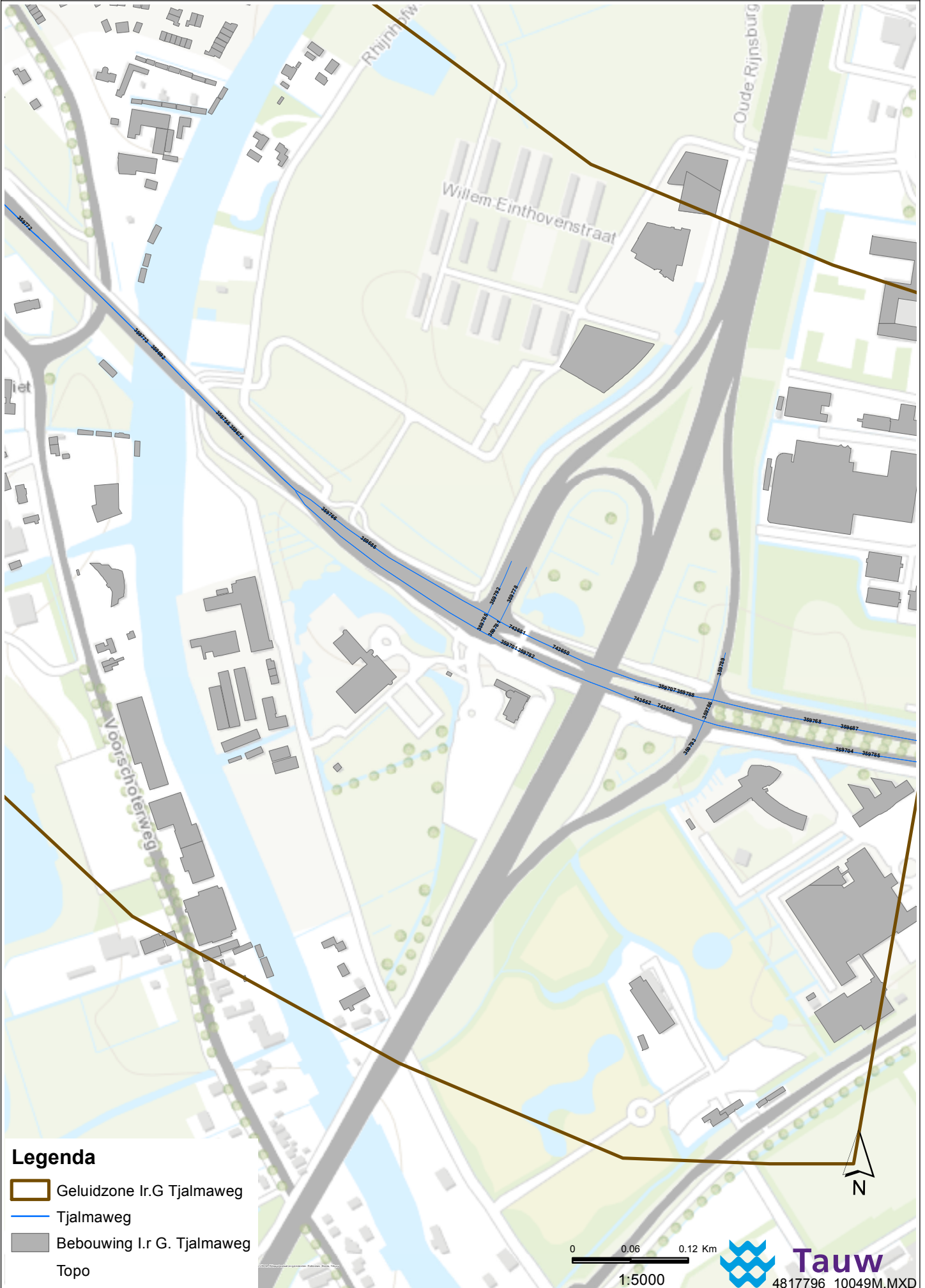


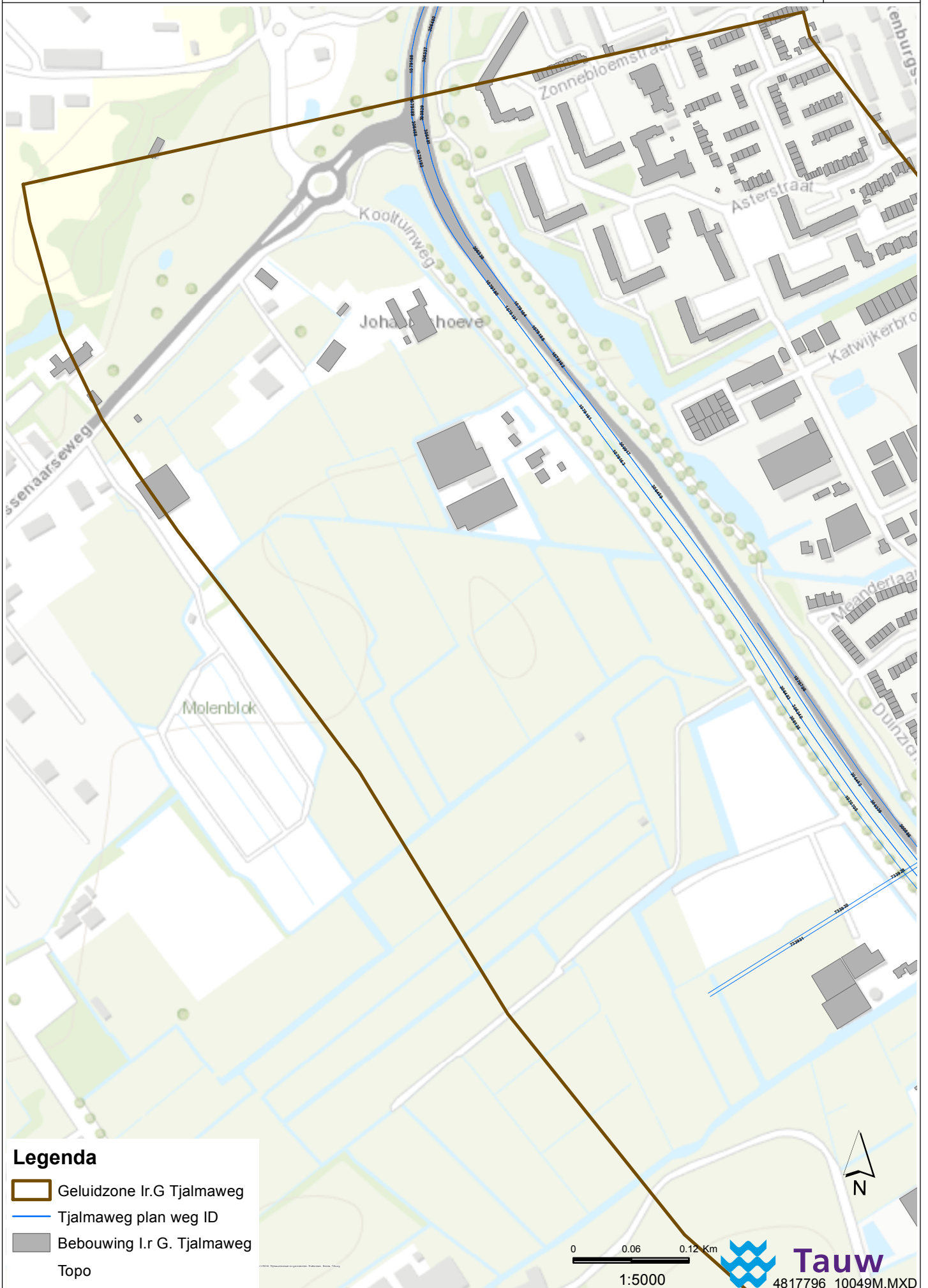
Legenda

-  Geluidzone I.r.G Tjalmaweg
-  Tjalmaweg
-  Bebouwing I.r. G. Tjalmaweg
- Topo




0 0.06 0.12 Km
1:5000










Legenda

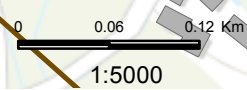
-  Geluidzone I.r.G Tjalmaweg
-  Tjalmaweg plan weg ID
-  Bebouwing I.r G. Tjalmaweg
- Topo

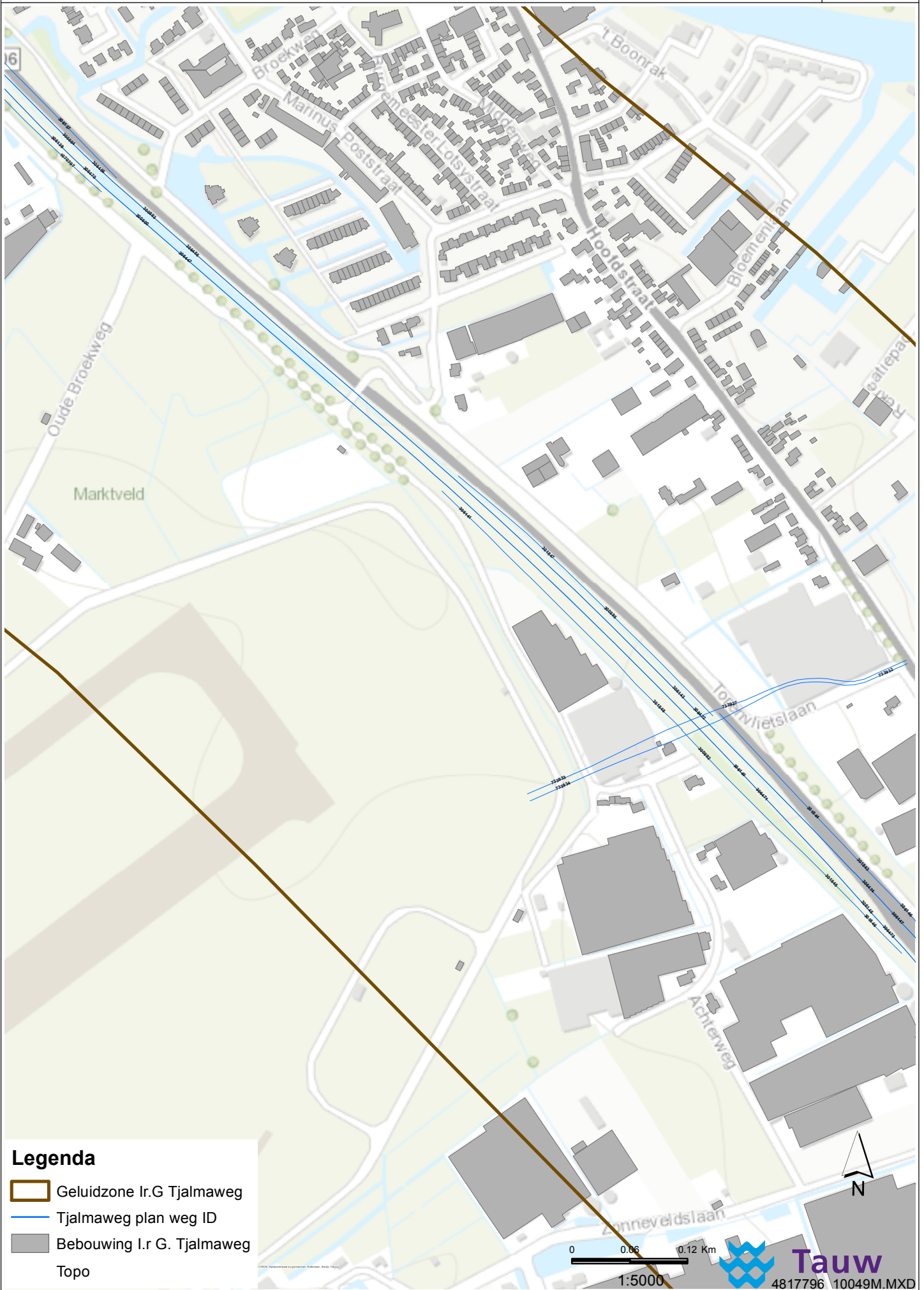
0 0.06 0.12 Km
1:5000



Legenda




-  Geluidzone I.r.G Tjalmaweg
-  Tjalmaweg plan weg ID
-  Bebouwing I.r. G. Tjalmaweg
- Topo





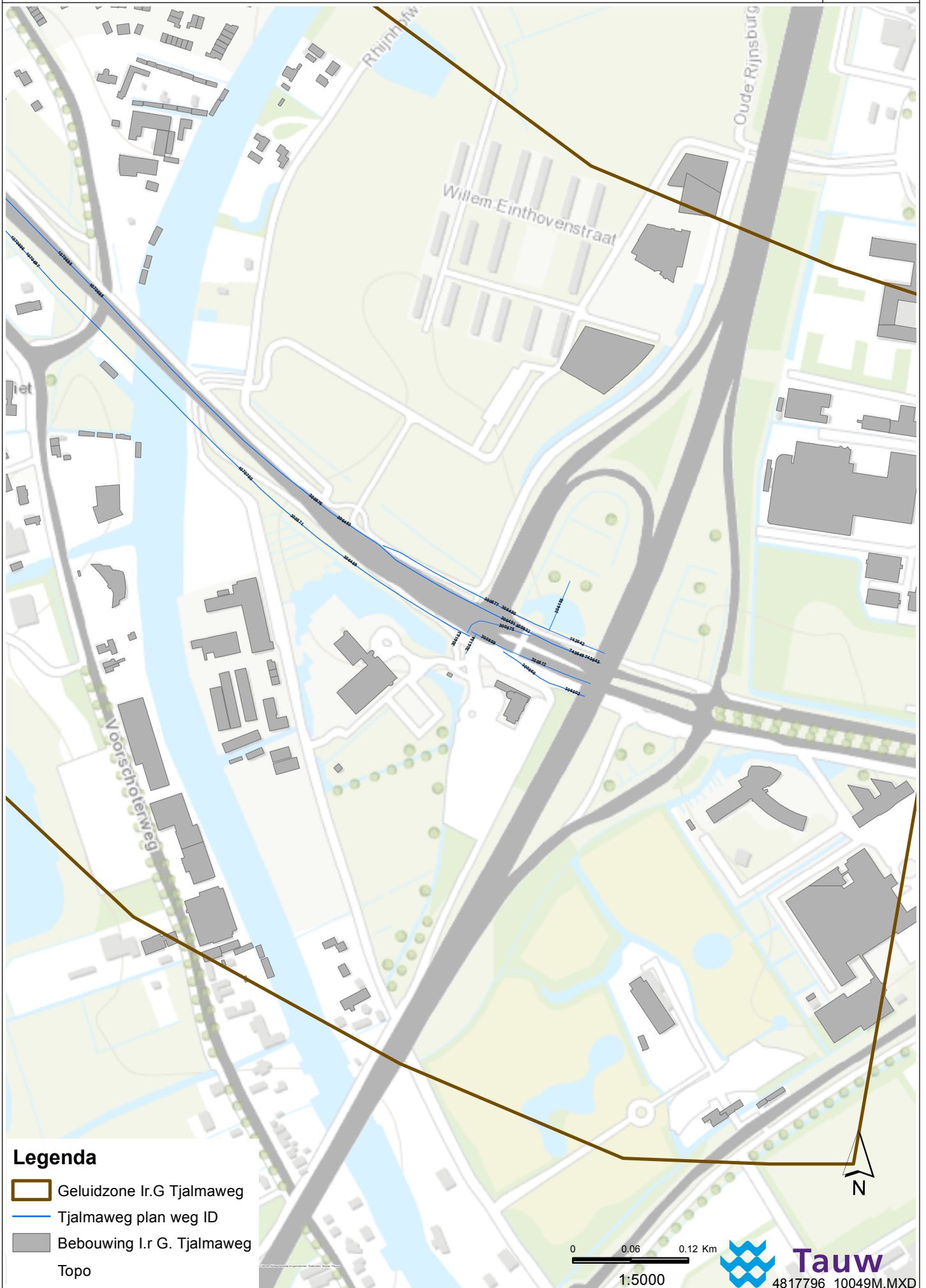


Legenda




-  Geluidzone I.r.G Tjalmaweg
-  Tjalmaweg plan weg ID
-  Bebouwing I.r. G. Tjalmaweg
- Topo

0 0.06 0.12 Km
1:5000








Legenda

-  Geluidzone I.r.G Tjalmaweg
-  Tjalmaweg plan weg ID
-  Bebouwing I.r G. Tjalmaweg
- Topo

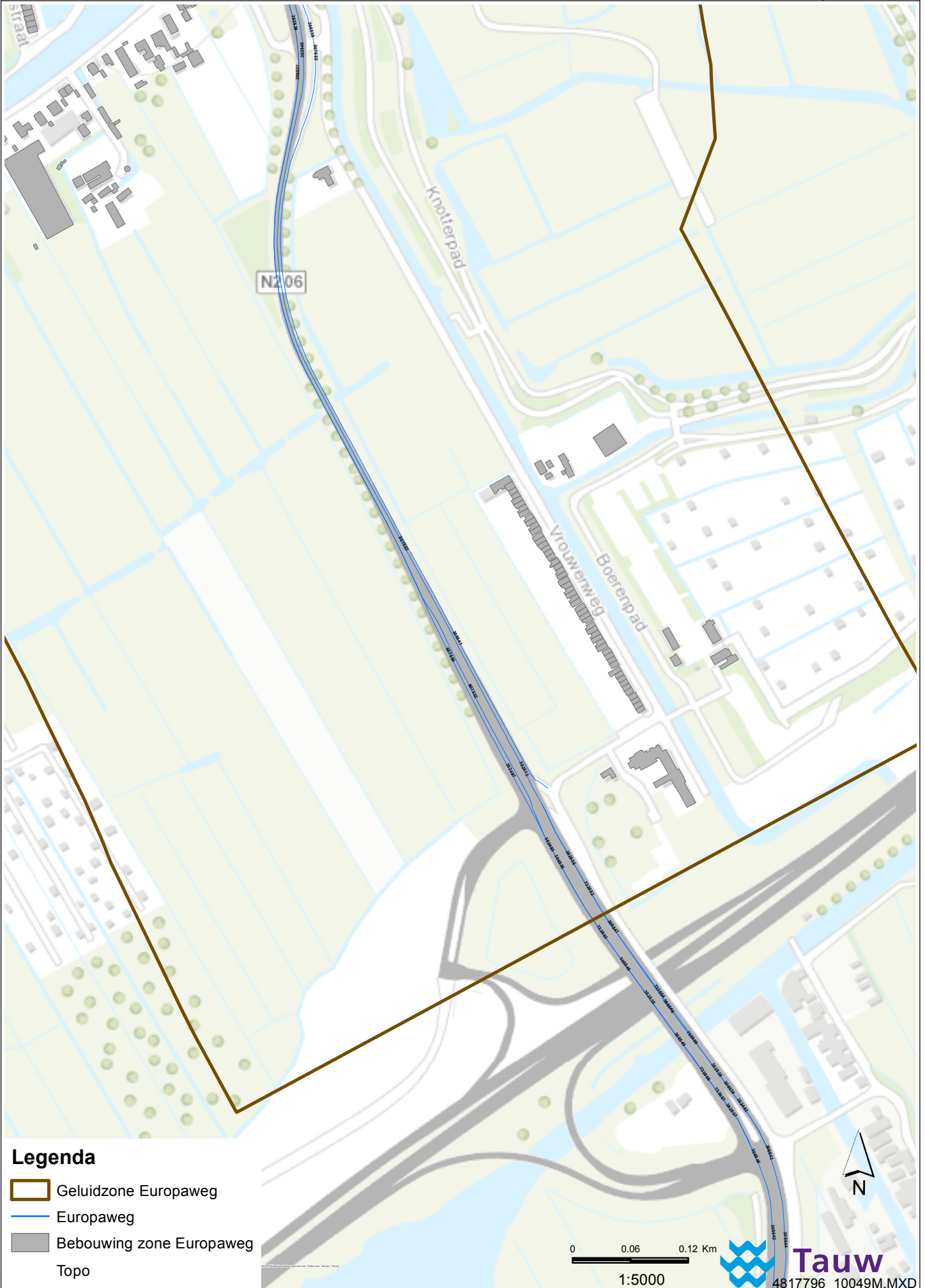
0 0.06 0.12 Km
1:5000






Legenda

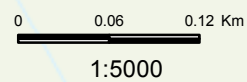
-  Geluidzone Europaweg
-  Europaweg
-  Bebouwing zone Europaweg
- Topo

0 0.06 0.12 Km
1:5000






Legenda

-  Geluidzone Europaweg
-  Europaweg
-  Bebouwing zone Europaweg
- Topo



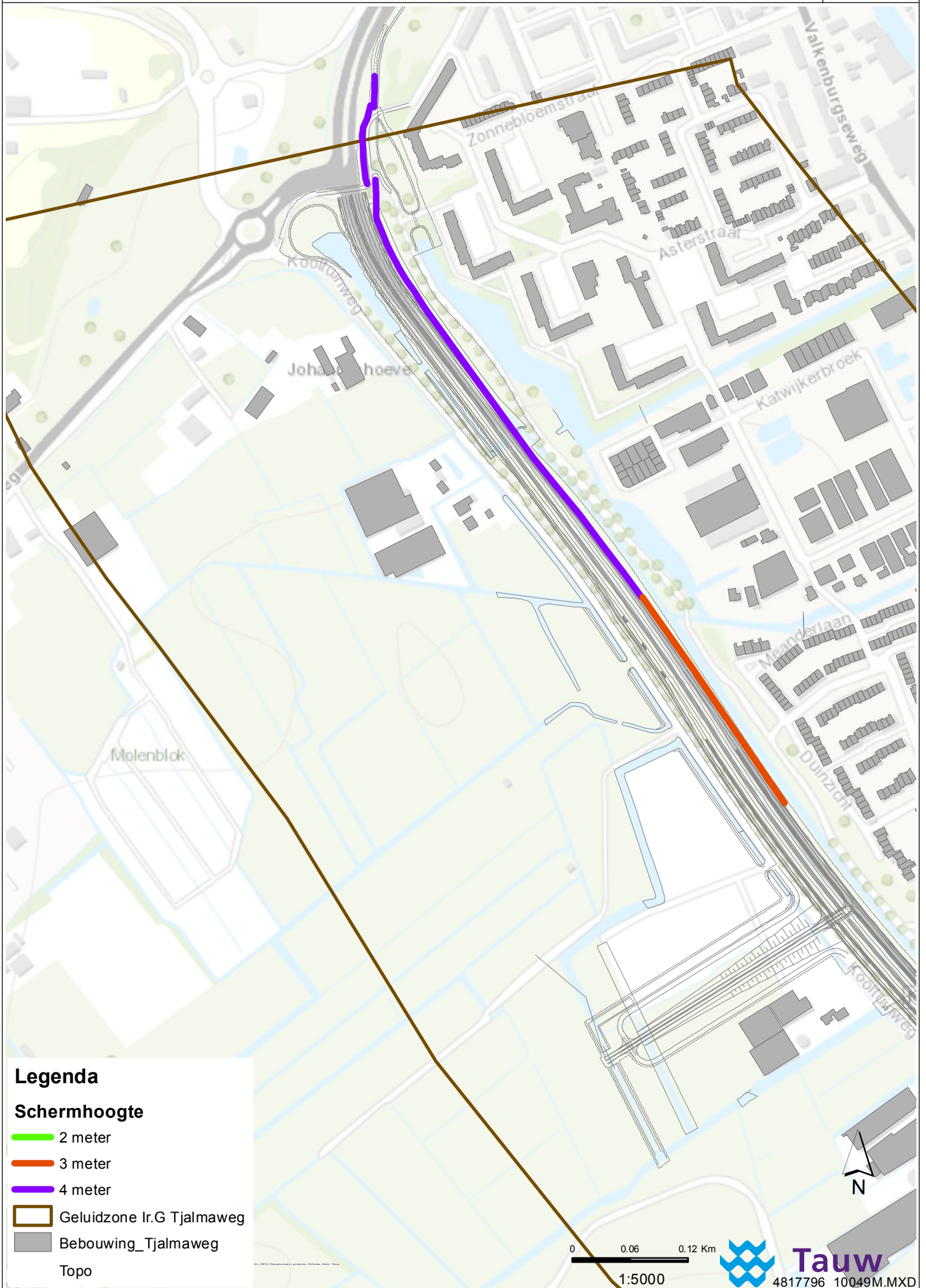


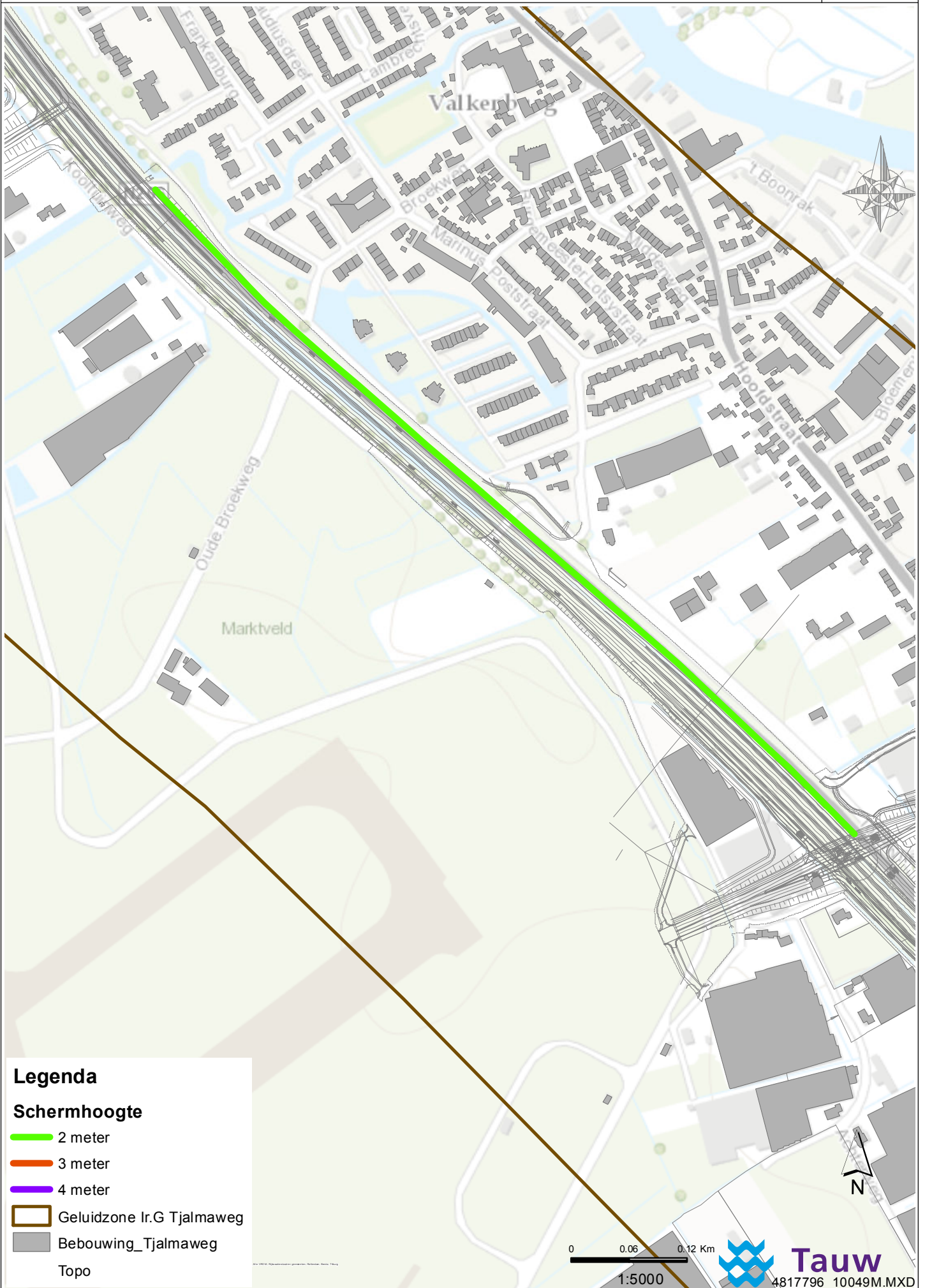
Legenda

-  Geluidzone Europaweg
-  Europaweg
-  Bebouwing zone Europaweg
- Topo

0 0.06 0.12 Km
1:5000

 **Tauw**
4817796_10049M.MXD





Legenda

Schermhoogte

2 meter

3 meter

4 meter

Geluidzone Ir.G Tjalmaweg

Bebouwing_Tjalmaweg

Topo

0 0.06 0.12 Km

1:5000



Tauw

4817796_10049M.MXD

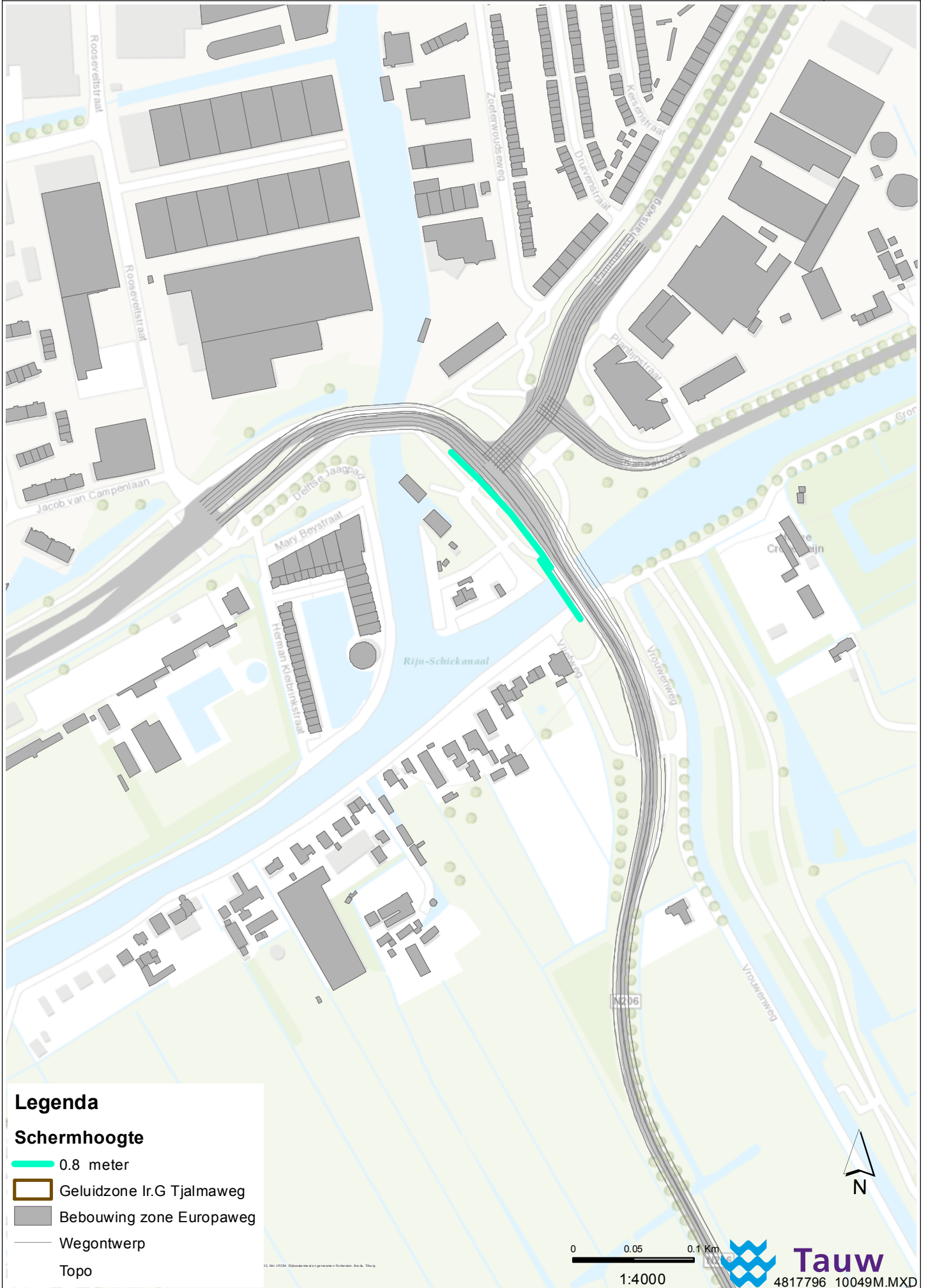


Legenda

Schermhogte

-  2 meter
-  3 meter
-  4 meter
-  Geluidzone Ir.G Tjalmaweg
-  Bebouwing_Tjalmaweg
-  Topo

0 0.06 0.12 Km
1:5000



Legenda

Schermhoogte

0.8 meter

Geluidzone Ir.G Tjalmaweg

Bebouwing zone Europaweg

Wegontwerp

Topo

0 0.05 0.1 Km

1:4000



Tauw

4817796_10049M.MXD

Europaweg huidig ID met intensiteiten

GRPNAME	ELMID	RSURF_DESC	V_LVD	FLOWLVDAY	FLOWLVEVE	FLOWLVNI	FLOWLTDAY	FLOWLTEVE	FLOWLTDNI	FLOWHTDAY	FLOWHTNI	FLOWHTNI
Europaweg	306365	Referentiewegdek	0	0.00	0.00	0.00	6.30	2.00	1.10	0.00	0.00	0.00
Lammenschansweg	306366	Referentiewegdek	0	0.00	0.00	0.00	6.30	2.00	1.10	0.00	0.00	0.00
Lammenschansweg	306367	Referentiewegdek	0	0.00	0.00	0.00	6.30	2.00	1.10	0.00	0.00	0.00
Lammenschansweg	306368	Referentiewegdek	0	0.00	0.00	0.00	3.20	2.00	0.90	0.00	0.00	0.00
Stille banden> 70 km/uur	306369	Referentiewegdek	0	0.00	0.00	0.00	3.20	2.00	0.90	0.00	0.00	0.00
Voorschoterweg	306529	Referentiewegdek	0	0.00	0.00	0.00	3.20	2.00	0.90	0.00	0.00	0.00
Lammenschansweg	306530	Referentiewegdek	0	0.00	0.00	0.00	3.20	2.00	0.90	0.00	0.00	0.00
Stille banden> 70 km/uur	306532	Referentiewegdek	0	0.00	0.00	0.00	3.20	2.00	0.90	0.00	0.00	0.00
Voorschoterweg	306533	Referentiewegdek	0	0.00	0.00	0.00	3.20	2.00	0.90	0.00	0.00	0.00
Stille banden> 70 km/uur	306534	Referentiewegdek	0	0.00	0.00	0.00	6.30	2.00	1.10	0.00	0.00	0.00
Stille banden> 70 km/uur	306535	Referentiewegdek	0	0.00	0.00	0.00	6.30	2.00	1.10	0.00	0.00	0.00
Europaweg	306536	Referentiewegdek	50	0.00	0.00	0.00	6.30	2.00	1.10	0.00	0.00	0.00
Europaweg	306537	Referentiewegdek	50	0.00	0.00	0.00	6.30	2.00	1.10	0.00	0.00	0.00
Europaweg	306538	Referentiewegdek	0	0.00	0.00	0.00	6.30	2.00	1.10	0.00	0.00	0.00
Europaweg	306539	Referentiewegdek	50	0.00	0.00	0.00	6.30	2.00	1.10	0.00	0.00	0.00
Europaweg	306540	Referentiewegdek	0	0.00	0.00	0.00	6.30	2.00	1.10	0.00	0.00	0.00
Stille banden> 70 km/uur	306541	Referentiewegdek	0	0.00	0.00	0.00	6.30	2.00	1.10	0.00	0.00	0.00
Stille banden> 70 km/uur	306542	Tweelaags ZOAB	0	0.00	0.00	0.00	6.30	2.00	1.10	0.00	0.00	0.00
Stille banden> 70 km/uur	306543	Referentiewegdek	0	0.00	0.00	0.00	6.30	2.00	1.10	0.00	0.00	0.00
Stille banden> 70 km/uur	306544	Tweelaags ZOAB	0	0.00	0.00	0.00	6.30	2.00	1.10	0.00	0.00	0.00
Stille banden> 70 km/uur	306545	Tweelaags ZOAB	0	0.00	0.00	0.00	6.30	2.00	1.10	0.00	0.00	0.00
Stille banden> 70 km/uur	306546	Referentiewegdek	0	0.00	0.00	0.00	6.30	2.00	1.10	0.00	0.00	0.00
Stille banden> 70 km/uur	306547	Referentiewegdek	0	0.00	0.00	0.00	6.30	2.00	1.10	0.00	0.00	0.00
Stille banden> 70 km/uur	306548	Referentiewegdek	0	0.00	0.00	0.00	6.30	2.00	1.10	0.00	0.00	0.00
Stille banden> 70 km/uur	306549	Referentiewegdek	0	0.00	0.00	0.00	6.30	2.00	1.10	0.00	0.00	0.00
Stille banden> 70 km/uur	352492	Referentiewegdek	80	614.00	526.00	131.00	27.00	8.00	6.00	52.00	16.00	11.00
Stille banden> 70 km/uur	352493	Referentiewegdek	80	951.00	815.00	204.00	41.00	12.00	8.00	79.00	24.00	16.00
Europaweg	352494	Referentiewegdek	50	834.00	715.00	179.00	45.00	13.00	9.00	87.00	26.00	18.00
Voorschoterweg	352495	Referentiewegdek	50	699.00	599.00	150.00	34.00	10.00	7.00	65.00	19.00	13.00
Europaweg	352496	Referentiewegdek	50	878.00	753.00	188.00	44.00	13.00	9.00	85.00	25.00	17.00
Stille banden> 70 km/uur	352497	Referentiewegdek	80	883.00	757.00	189.00	44.00	13.00	9.00	85.00	25.00	17.00
Voorschoterweg	352498	Referentiewegdek	50	699.00	599.00	150.00	34.00	10.00	7.00	65.00	19.00	13.00
Voorschoterweg	352499	Referentiewegdek	50	630.00	540.00	135.00	31.00	9.00	6.00	61.00	18.00	12.00
Voorschoterweg	352500	Referentiewegdek	50	630.00	540.00	135.00	31.00	9.00	6.00	61.00	18.00	12.00
Voorschoterweg	352501	Referentiewegdek	50	672.00	576.00	144.00	30.00	9.00	6.00	59.00	18.00	12.00
Stille banden> 70 km/uur	352502	Referentiewegdek	70	427.00	366.00	92.00	16.00	5.00	3.00	32.00	9.00	6.00
Voorschoterweg	352503	Referentiewegdek	50	771.00	661.00	165.00	32.00	10.00	7.00	62.00	18.00	13.00
Stille banden> 70 km/uur	352504	Referentiewegdek	70	447.00	383.00	96.00	16.00	5.00	3.00	32.00	9.00	6.00
Voorschoterweg	352505	Referentiewegdek	50	622.00	533.00	133.00	28.00	8.00	6.00	55.00	16.00	11.00
Voorschoterweg	352506	Referentiewegdek	50	699.00	599.00	150.00	34.00	10.00	7.00	65.00	19.00	13.00
Europaweg	352507	Referentiewegdek	50	1054.00	903.00	226.00	48.00	14.00	10.00	92.00	27.00	19.00
Europaweg	352508	Referentiewegdek	50	480.00	411.00	103.00	27.00	8.00	6.00	53.00	16.00	11.00
Europaweg	352509	Referentiewegdek	50	825.00	707.00	177.00	44.00	13.00	9.00	86.00	25.00	17.00
Voorschoterweg	352510	Referentiewegdek	50	630.00	540.00	135.00	31.00	9.00	6.00	61.00	18.00	12.00
Voorschoterweg	352511	Referentiewegdek	50	326.00	280.00	70.00	15.00	5.00	3.00	30.00	9.00	6.00
Europaweg	352512	Referentiewegdek	50	868.00	744.00	186.00	43.00	13.00	9.00	84.00	25.00	17.00
Stille banden> 70 km/uur	352513	Referentiewegdek	80	841.00	721.00	180.00	45.00	13.00	9.00	87.00	26.00	18.00
Kanaalweg	352514	Referentiewegdek	50	142.00	121.00	30.00	5.00	2.00	1.00	10.00	3.00	2.00
Kanaalweg	352515	Referentiewegdek	50	95.00	81.00	20.00	4.00	1.00	1.00	7.00	2.00	2.00
Kanaalweg	352516	Referentiewegdek	50	95.00	81.00	20.00	4.00	1.00	1.00	7.00	2.00	2.00
Lammenschansweg	352517	Referentiewegdek	50	410.00	352.00	88.00	14.00	4.00	3.00	28.00	8.00	6.00
Lammenschansweg	352518	Referentiewegdek	50	505.00	433.00	108.00	18.00	5.00	4.00	35.00	10.00	7.00
Lammenschansweg	352519	Referentiewegdek	50	390.00	334.00	84.00	16.00	5.00	3.00	31.00	9.00	6.00
Lammenschansweg	352520	Referentiewegdek	50	531.00	455.00	114.00	21.00	6.00	4.00	41.00	12.00	8.00
Lammenschansweg	352521	Referentiewegdek	50	355.00	304.00	76.00	14.00	4.00	3.00	27.00	8.00	6.00
Lammenschansweg	352522	Referentiewegdek	50	505.00	433.00	108.00	18.00	5.00	4.00	35.00	10.00	7.00
Kanaalweg	352523	Referentiewegdek	50	0.00	0.00	0.00	0.00	0.00	0.00	0.00	0.00	0.00
Lammenschansweg	352524	Referentiewegdek	50	186.00	160.00	40.00	5.00	1.00	1.00	9.00	3.00	2.00
Lammenschansweg	352525	Referentiewegdek	50	410.00	352.00	88.00	14.00	4.00	3.00	28.00	8.00	6.00
Kanaalweg	352526	Referentiewegdek	50	142.00	121.00	30.00	5.00	2.00	1.00	10.00	3.00	2.00
Kanaalweg	352527	Referentiewegdek	50	94.00	81.00	20.00	4.00	1.00	1.00	7.00	2.00	1.00
Lammenschansweg	352528	Referentiewegdek	50	390.00	334.00	84.00	16.00	5.00	3.00	31.00	9.00	6.00
Lammenschansweg	352529	Referentiewegdek	50	386.00	331.00	83.00	12.00	4.00	3.00	24.00	7.00	5.00
Lammenschansweg	352530	Referentiewegdek	50	378.00	324.00	81.00	15.00	4.00	3.00	29.00	9.00	6.00
Lammenschansweg	352531	Referentiewegdek	50	386.00	331.00	83.00	12.00	4.00	3.00	24.00	7.00	5.00
Lammenschansweg	352532	Referentiewegdek	50	306.00	262.00	66.00	12.00	4.00	2.00	23.00	7.00	5.00
Lammenschansweg	352533	Referentiewegdek	50	301.00	258.00	65.00	14.00	4.00	3.00	28.00	8.00	6.00
Lammenschansweg	352534	Referentiewegdek	50	301.00	258.00	65.00	14.00	4.00	3.00	28.00	8.00	6.00
Stille banden> 70 km/uur	352535	Referentiewegdek	80	951.00	815.00	204.00	41.00	12.00	8.00	79.00	24.00	16.00
Stille banden> 70 km/uur	352536	Referentiewegdek	80	614.00	526.00	131.00	27.00	8.00	6.00	52.00	16.00	11.00
Stille banden> 70 km/uur	352537	Referentiewegdek	80	951.00	815.00	204.00	41.00	12.00	8.00	79.00	24.00	16.00
Stille banden> 70 km/uur	352538	Referentiewegdek	80	614.00	526.00	131.00	27.00	8.00	6.00	52.00	16.00	11.00
Europaweg	352539	Referentiewegdek	50	878.00	753.00	188.00	44.00	13.00	9.00	85.00	25.00	17.00
Europaweg	352540	Referentiewegdek	50	834.00	715.00	179.00	45.00	13.00	9.00	87.00	26.00	18.00
Voorschoterweg	352541	Referentiewegdek	50	630.00	540.00	135.00	31.00	9.00	6.00	61.00	18.00	12.00
Voorschoterweg	352542	Referentiewegdek	50	630.00	540.00	135.00	31.00	9.00	6.00	61.00	18.00	12.00
Voorschoterweg	352543	Referentiewegdek	50	699.00	599.00	150.00	34.00	10.00	7.00	65.00	19.00	13.00
Voorschoterweg	352544	Referentiewegdek	50	699.00	599.00	150.00	34.00	10.00	7.00	65.00	19.00	13.00
Europaweg	383940	Referentiewegdek	50	0.00	0.00	0.00	6.30	2.00	1.10	0.00	0.00	0.00
Europaweg	383941	Referentiewegdek	50	0.00	0.00	0.00	6.30	2.00	1.10	0.00	0.00	0.00
Voorschoterweg	733844	Referentiewegdek	0	0.00	0.00	0.00	3.20	2.00	0.90	0.00	0.00	0.00
Voorschoterweg	733845	Referentiewegdek	0	0.00	0.00	0.00	3.20	2.00	0.90	0.00	0.00	0.00

Voorschoterweg	733846	Referentiewegdek	0	0.00	0.00	0.00	3.20	2.00	0.90	0.00	0.00	0.00
Voorschoterweg	733847	Referentiewegdek	0	0.00	0.00	0.00	3.20	2.00	0.90	0.00	0.00	0.00
Europaweg	733848	Referentiewegdek	50	0.00	0.00	0.00	6.30	2.00	1.10	0.00	0.00	0.00
Europaweg	733849	Referentiewegdek	50	0.00	0.00	0.00	6.30	2.00	1.10	0.00	0.00	0.00
Europaweg	733850	Referentiewegdek	50	0.00	0.00	0.00	6.30	2.00	1.10	0.00	0.00	0.00
Europaweg	733851	Referentiewegdek	50	0.00	0.00	0.00	6.30	2.00	1.10	0.00	0.00	0.00
Stille banden> 70 km/uur	733852	Referentiewegdek	0	0.00	0.00	0.00	6.30	2.00	1.10	0.00	0.00	0.00
Stille banden> 70 km/uur	733853	Referentiewegdek	0	0.00	0.00	0.00	6.30	2.00	1.10	0.00	0.00	0.00
Stille banden> 70 km/uur	733854	Referentiewegdek	80	614.00	526.00	131.00	27.00	8.00	6.00	52.00	16.00	11.00
Stille banden> 70 km/uur	733855	Referentiewegdek	0	0.00	0.00	0.00	6.30	2.00	1.10	0.00	0.00	0.00
Stille banden> 70 km/uur	733856	Referentiewegdek	80	951.00	815.00	204.00	41.00	12.00	8.00	79.00	24.00	16.00
Stille banden> 70 km/uur	733857	Referentiewegdek	0	0.00	0.00	0.00	6.30	2.00	1.10	0.00	0.00	0.00
Stille banden> 70 km/uur	907550	Referentiewegdek	80	878.00	753.00	188.00	44.00	13.00	9.00	85.00	25.00	17.00
Stille banden> 70 km/uur	907552	Referentiewegdek	0	0.00	0.00	0.00	6.30	2.00	1.10	0.00	0.00	0.00
Stille banden> 70 km/uur	907553	Referentiewegdek	80	834.00	715.00	179.00	45.00	13.00	9.00	87.00	26.00	18.00
Europaweg	907562	Referentiewegdek	50	0.00	0.00	0.00	6.30	2.00	1.10	0.00	0.00	0.00

Europaweg plan ID met intensiteiten

GRPNAME	ELMID	RSURF_DESC	V_LVDAY	FLOWLVDAY	FLOWLVEVE	FLOWLVNI	FLOWLTDAY	FLOWLTEVE	FLOWLTNI	FLOWHTDAY	FLOWHTEVE	FLOWHTNI
Stillebandenaf trek 2 dB	300756	Referentiewegdek	80	1047.00	530.00	133.00	36.00	9.00	6.00	70.00	18.00	12.00
Stillebandenaf trek 2 dB	300789	Referentiewegdek	80	1420.00	719.00	180.00	39.00	11.00	8.00	76.00	21.00	15.00
Europaweg	300810	Referentiewegdek	50	1524.00	801.00	200.00	43.00	12.00	8.00	83.00	22.00	15.00
Europaweg	300811	Referentiewegdek	50	1524.00	801.00	200.00	43.00	12.00	8.00	83.00	22.00	15.00
Voorschoterweg	300812	Referentiewegdek	50	985.00	545.00	136.00	26.00	7.00	5.00	50.00	14.00	10.00
Voorschoterweg	300813	Referentiewegdek	50	860.00	451.00	113.00	26.00	7.00	5.00	51.00	14.00	10.00
Voorschoterweg	300814	Referentiewegdek	50	860.00	451.00	113.00	26.00	7.00	5.00	51.00	14.00	10.00
Kanaalweg	300815	Referentiewegdek	50	239.00	118.00	29.00	8.00	2.00	2.00	16.00	4.00	3.00
Lammenschansweg	300817	Referentiewegdek	50	980.00	510.00	128.00	27.00	7.00	5.00	53.00	15.00	10.00
Voorschoterweg	300818	Referentiewegdek	50	985.00	545.00	136.00	26.00	7.00	5.00	50.00	14.00	10.00
Europaweg	300819	Referentiewegdek	50	1730.00	938.00	234.00	47.00	13.00	9.00	92.00	25.00	17.00
Europaweg	300820	Referentiewegdek	50	624.00	334.00	83.00	21.00	6.00	4.00	40.00	11.00	7.00
Lammenschansweg	300821	Referentiewegdek	50	910.00	481.00	120.00	31.00	9.00	6.00	60.00	17.00	11.00
Europaweg	300822	Dunne deklagen E	50	1333.00	667.00	167.00	47.00	13.00	9.00	92.00	25.00	17.00
Voorschoterweg	300823	Referentiewegdek	50	860.00	451.00	113.00	26.00	7.00	5.00	51.00	14.00	10.00
Lammenschansweg	300824	Referentiewegdek	50	745.00	393.00	98.00	22.00	6.00	4.00	42.00	11.00	8.00
Lammenschansweg	300825	Referentiewegdek	50	980.00	510.00	128.00	27.00	7.00	5.00	53.00	14.00	10.00
Lammenschansweg	300827	Referentiewegdek	50	252.00	157.00	39.00	5.00	2.00	1.00	9.00	3.00	2.00
Europaweg	300828	Dunne deklagen E	50	1524.00	801.00	200.00	43.00	12.00	8.00	83.00	22.00	15.00
Lammenschansweg	300831	Referentiewegdek	50	741.00	393.00	98.00	19.00	5.00	4.00	37.00	10.00	7.00
Kanaalweg	300832	Dunne deklagen E	50	284.00	140.00	35.00	10.00	2.00	2.00	19.00	5.00	3.00
Kanaalweg	300833	Referentiewegdek	50	239.00	118.00	29.00	8.00	2.00	2.00	16.00	4.00	3.00
Lammenschansweg	300834	Referentiewegdek	50	626.00	341.00	85.00	21.00	6.00	4.00	41.00	12.00	8.00
Stillebandenaf trek 2 dB	300837	Referentiewegdek	80	1333.00	667.00	167.00	47.00	13.00	9.00	92.00	25.00	17.00
Kanaalweg	300924	Referentiewegdek	50	215.00	102.00	26.00	8.00	2.00	1.00	16.00	4.00	3.00
Kanaalweg	300925	Referentiewegdek	50	278.00	134.00	33.00	10.00	2.00	2.00	19.00	5.00	3.00
Lammenschansweg	301107	Referentiewegdek	50	464.00	254.00	64.00	15.00	4.00	3.00	28.00	8.00	6.00
Lammenschansweg	301227	Referentiewegdek	50	435.00	236.00	59.00	18.00	5.00	4.00	35.00	10.00	7.00
Lammenschansweg	301260	Referentiewegdek	50	593.00	325.00	81.00	16.00	4.00	3.00	30.00	9.00	6.00
Lammenschansweg	301261	Referentiewegdek	50	484.00	270.00	68.00	15.00	4.00	3.00	29.00	8.00	6.00
Lammenschansweg	301328	Referentiewegdek	50	411.00	227.00	57.00	17.00	5.00	3.00	34.00	10.00	7.00
Lammenschansweg	301372	Referentiewegdek	50	411.00	227.00	57.00	17.00	5.00	3.00	34.00	10.00	7.00
Kanaalweg	301497	Dunne deklagen E	50	284.00	140.00	35.00	10.00	2.00	2.00	19.00	5.00	3.00
Voorschoterweg	301546	Referentiewegdek	50	946.00	515.00	129.00	22.00	6.00	4.00	43.00	12.00	9.00
Stillebandenaf trek 2dB	301561	Referentiewegdek	70	610.00	321.00	80.00	19.00	5.00	3.00	36.00	10.00	7.00
Voorschoterweg	301562	Referentiewegdek	50	1035.00	556.00	139.00	23.00	7.00	5.00	45.00	13.00	9.00
Kanaalweg	301571	Dunne deklagen E	50	239.00	118.00	29.00	8.00	2.00	2.00	16.00	4.00	3.00
Lammenschansweg	301573	Referentiewegdek	50	741.00	393.00	98.00	19.00	5.00	4.00	37.00	10.00	7.00
Stillebandenaf trek 2dB	301591	Referentiewegdek	70	676.00	362.00	91.00	19.00	5.00	4.00	37.00	10.00	7.00
Voorschoterweg	301601	Referentiewegdek	50	845.00	437.00	109.00	23.00	6.00	4.00	46.00	13.00	9.00
Lammenschansweg	301603	Referentiewegdek	50	626.00	341.00	85.00	21.00	6.00	4.00	41.00	12.00	8.00
Lammenschansweg	301634	Referentiewegdek	50	593.00	325.00	81.00	16.00	4.00	3.00	30.00	9.00	6.00
Lammenschansweg	301635	Referentiewegdek	50	518.00	278.00	70.00	18.00	5.00	4.00	35.00	10.00	7.00
Voorschoterweg	301696	Referentiewegdek	50	508.00	271.00	68.00	18.00	5.00	3.00	34.00	9.00	6.00
Stillebandenaf trek 2 dB	301801	Tweelaags ZOAB	80	1241.00	562.00	140.00	31.00	8.00	5.00	59.00	15.00	10.00
Stillebandenaf trek 2 dB	301802	Referentiewegdek	80	1692.00	837.00	209.00	55.00	15.00	10.00	107.00	28.00	20.00
Stillebandenaf trek 2 dB	301803	Tweelaags ZOAB	80	1062.00	518.00	130.00	28.00	8.00	5.00	55.00	15.00	10.00
Stillebandenaf trek 2 dB	301804	Tweelaags ZOAB	80	862.00	409.00	102.00	19.00	5.00	3.00	38.00	10.00	7.00
Stillebandenaf trek 2 dB	301862	Referentiewegdek	80	1047.00	530.00	133.00	36.00	9.00	6.00	70.00	18.00	12.00
Stillebandenaf trek 2 dB	301863	Referentiewegdek	80	1047.00	530.00	133.00	36.00	9.00	6.00	70.00	18.00	12.00
Stillebandenaf trek 2 dB	301864	Referentiewegdek	80	1420.00	719.00	180.00	39.00	11.00	8.00	76.00	21.00	15.00
Stillebandenaf trek 2 dB	301865	Referentiewegdek	80	1420.00	719.00	180.00	39.00	11.00	8.00	76.00	21.00	15.00
Europaweg	306365	Referentiewegdek	0	0.00	0.00	0.00	6.30	2.00	1.10	0.00	0.00	0.00
Lammenschansweg	306366	Referentiewegdek	0	0.00	0.00	0.00	6.30	2.00	1.10	0.00	0.00	0.00
Lammenschansweg	306367	Referentiewegdek	0	0.00	0.00	0.00	6.30	2.00	1.10	0.00	0.00	0.00
Lammenschansweg	306368	Referentiewegdek	0	0.00	0.00	0.00	3.50	2.00	0.90	0.00	0.00	0.00
Stillebandenaf trek 2dB	306369	Referentiewegdek	0	0.00	0.00	0.00	3.50	2.00	0.90	0.00	0.00	0.00
Voorschoterweg	306529	Referentiewegdek	0	0.00	0.00	0.00	3.50	2.00	0.90	0.00	0.00	0.00
Lammenschansweg	306530	Referentiewegdek	0	0.00	0.00	0.00	3.50	2.00	0.90	0.00	0.00	0.00
Stillebandenaf trek 2dB	306532	Referentiewegdek	0	0.00	0.00	0.00	3.50	2.00	0.90	0.00	0.00	0.00
Voorschoterweg	306533	Referentiewegdek	0	0.00	0.00	0.00	3.50	2.00	0.90	0.00	0.00	0.00
Stillebandenaf trek 2 dB	306534	Referentiewegdek	0	0.00	0.00	0.00	6.30	2.00	1.10	0.00	0.00	0.00
Stillebandenaf trek 2 dB	306535	Referentiewegdek	0	0.00	0.00	0.00	6.30	2.00	1.10	0.00	0.00	0.00
Europaweg	306536	Referentiewegdek	50	0.00	0.00	0.00	6.30	2.00	1.10	0.00	0.00	0.00
Europaweg	306537	Referentiewegdek	50	0.00	0.00	0.00	6.30	2.00	1.10	0.00	0.00	0.00
Europaweg	306538	Referentiewegdek	0	0.00	0.00	0.00	6.30	2.00	1.10	0.00	0.00	0.00
Europaweg	306539	Dunne deklagen E	50	0.00	0.00	0.00	6.30	2.00	1.10	0.00	0.00	0.00
Europaweg	306540	Dunne deklagen E	50	0.00	0.00	0.00	6.30	2.00	1.10	0.00	0.00	0.00
Stillebandenaf trek 2 dB	306541	Referentiewegdek	0	0.00	0.00	0.00	6.30	2.00	1.10	0.00	0.00	0.00
Stillebandenaf trek 2 dB	306542	Tweelaags ZOAB	0	0.00	0.00	0.00	6.30	2.00	1.10	0.00	0.00	0.00
Stillebandenaf trek 2 dB	306543	Referentiewegdek	0	0.00	0.00	0.00	6.30	2.00	1.10	0.00	0.00	0.00
Stillebandenaf trek 2 dB	306544	Tweelaags ZOAB	0	0.00	0.00	0.00	6.30	2.00	1.10	0.00	0.00	0.00
Stillebandenaf trek 2 dB	306545	Tweelaags ZOAB	0	0.00	0.00	0.00	6.30	2.00	1.10	0.00	0.00	0.00
Stillebandenaf trek 2 dB	306546	Referentiewegdek	0	0.00	0.00	0.00	6.30	2.00	1.10	0.00	0.00	0.00
Stillebandenaf trek 2 dB	306547	Referentiewegdek	0	0.00	0.00	0.00	6.30	2.00	1.10	0.00	0.00	0.00
Stillebandenaf trek 2 dB	306548	Referentiewegdek	0	0.00	0.00	0.00	6.30	2.00	1.10	0.00	0.00	0.00
Stillebandenaf trek 2 dB	306549	Referentiewegdek	0	0.00	0.00	0.00	6.30	2.00	1.10	0.00	0.00	0.00
Stillebandenaf trek 2 dB	733858	Referentiewegdek	80	1047.00	530.00	133.00	36.00	9.00	6.00	70.00	18.00	12.00
Stillebandenaf trek 2 dB	733859	Referentiewegdek	0	0.00	0.00	0.00	6.30	2.00	1.10	0.00	0.00	0.00
Stillebandenaf trek 2 dB	733860	Referentiewegdek	80	1420.00	719.00	180.00	39.00	11.00	8.00	76.00	21.00	15.00
Stillebandenaf trek 2 dB	733862	Referentiewegdek	0	0.00	0.00	0.00	6.30	2.00	1.10	0.00	0.00	0.00
Europaweg	907557	Referentiewegdek	50	0.00	0.00	0.00	6.30	2.00	1.10	0.00	0.00	0.00

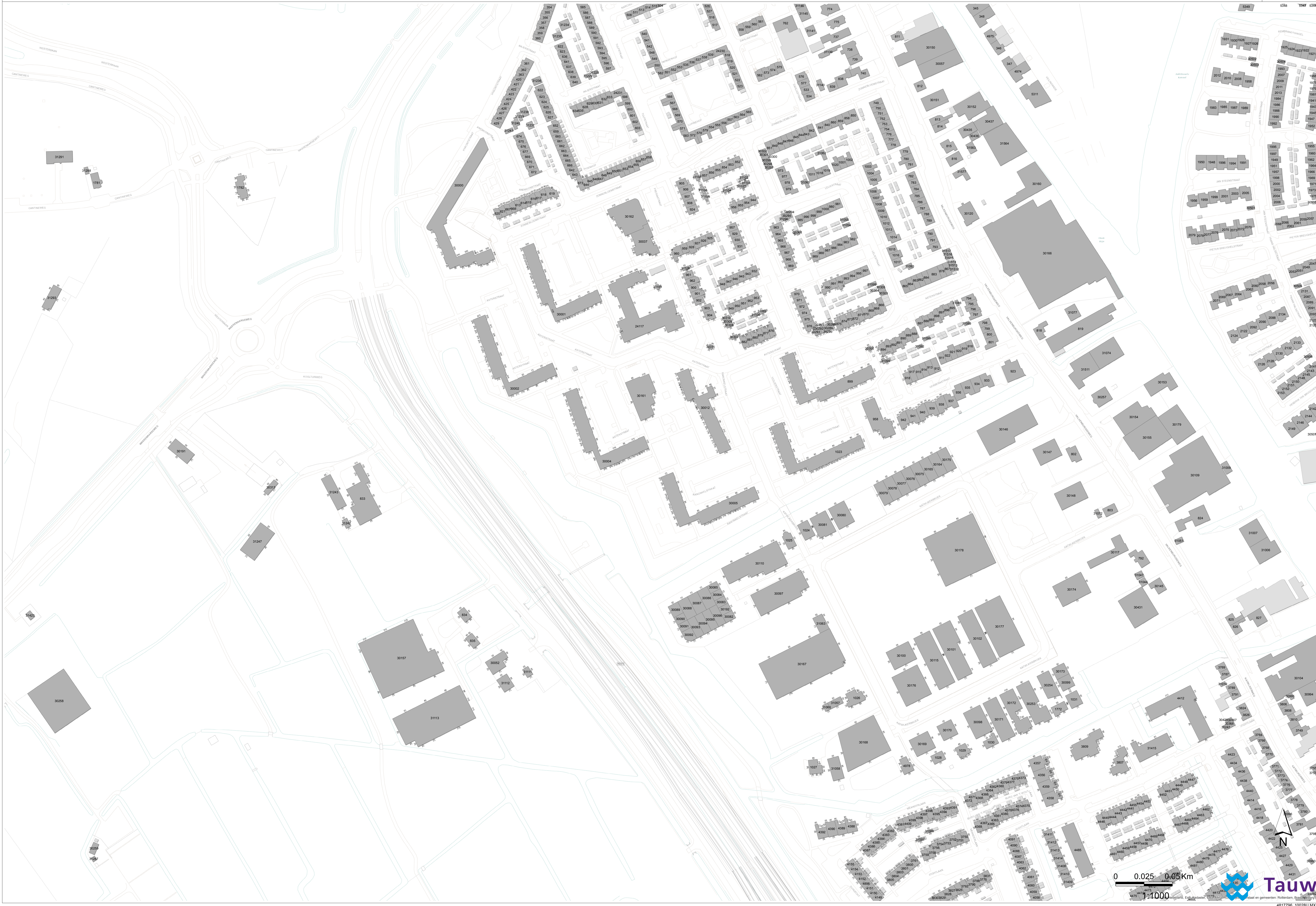
Europaweg	907558	Referentiewegdek	50	1333.00	667.00	167.00	47.00	13.00	9.00	92.00	25.00	17.00
Stillebandenaftrek 2 dB	907559	Referentiewegdek	0	0.00	0.00	0.00	6.30	2.00	1.10	0.00	0.00	0.00
Stillebandenaftrek 2 dB	907561	Referentiewegdek	80	1524.00	801.00	200.00	43.00	12.00	8.00	83.00	22.00	15.00
Kanaalweg	907563	Dunne deklagen F	50	239.00	118.00	29.00	8.00	2.00	2.00	16.00	4.00	3.00
Lammenschansweg	907564	Referentiewegdek	0	0.00	0.00	0.00	3.50	2.00	0.90	0.00	0.00	0.00
Lammenschansweg	907565	Referentiewegdek	0	0.00	0.00	0.00	6.30	2.00	1.10	0.00	0.00	0.00
Lammenschansweg	907566	Referentiewegdek	50	626.00	341.00	85.00	21.00	6.00	4.00	41.00	12.00	8.00
Lammenschansweg	907567	Referentiewegdek	0	0.00	0.00	0.00	6.30	2.00	1.10	0.00	0.00	0.00
Lammenschansweg	907568	Referentiewegdek	0	0.00	0.00	0.00	3.50	2.00	0.90	0.00	0.00	0.00
Europaweg	907598	Referentiewegdek	50	1333.00	667.00	167.00	47.00	13.00	9.00	92.00	25.00	17.00
Europaweg	907599	Dunne deklagen F	0	0.00	0.00	0.00	6.30	2.00	1.10	0.00	0.00	0.00
Kanaalweg	300832	Referentiewegdek	50	284.00	140.00	35.00	10.00	2.00	2.00	19.00	5.00	3.00

Plesmanlaan	Referentiewegdek	50	453.00	389.00	97.00	10.00	3.00	2.00	19.00	6.00	4.00
Plesmanlaan	Referentiewegdek	50	437.00	374.00	94.00	10.00	3.00	2.00	19.00	5.00	4.00
>70 km/uur	Referentiewegdek	80	790.00	468.00	140.00	67.00	12.00	17.00	30.00	6.00	8.00
>70 km/uur	Referentiewegdek	80	790.00	468.00	140.00	67.00	12.00	17.00	30.00	6.00	8.00
Tjalmaweg	Referentiewegdek	50	370.00	208.00	59.00	11.00	3.00	2.00	9.00	4.00	3.00
Tjalmaweg	Referentiewegdek	50	503.00	298.00	89.00	47.00	13.00	14.00	23.00	6.00	7.00
Tjalmaweg	Referentiewegdek	50	796.00	471.00	141.00	63.00	17.00	18.00	31.00	8.00	9.00
Tjalmaweg	Referentiewegdek	50	139.00	82.00	25.00	11.00	3.00	3.00	5.00	1.00	2.00
Tjalmaweg	Referentiewegdek	50	1432.00	848.00	254.00	67.00	18.00	19.00	33.00	9.00	10.00
Plesmanlaan	Referentiewegdek	50	598.00	512.00	128.00	14.00	4.00	3.00	27.00	8.00	6.00
Tjalmaweg	Referentiewegdek	50	796.00	471.00	141.00	63.00	17.00	18.00	31.00	8.00	9.00
Plesmanlaan	Referentiewegdek	50	1394.00	1195.00	299.00	33.00	10.00	7.00	64.00	19.00	13.00
Plesmanlaan	Referentiewegdek	50	327.00	143.00	71.00	23.00	5.00	7.00	20.00	5.00	8.00
>70 km/uur	Dunne deklagen B	80	1020.00	604.00	181.00	95.00	18.00	25.00	43.00	8.00	11.00
Plesmanlaan	Referentiewegdek	50	737.00	436.00	131.00	49.00	13.00	14.00	24.00	7.00	7.00
Plesmanlaan	Referentiewegdek	50	954.00	416.00	208.00	24.00	5.00	7.00	21.00	6.00	8.00
>70 km/uur	Referentiewegdek	80	1240.00	734.00	220.00	90.00	17.00	23.00	40.00	7.00	10.00
>70 km/uur	Referentiewegdek	80	1226.00	726.00	218.00	90.00	17.00	23.00	40.00	7.00	10.00
Tjalmaweg	Referentiewegdek	50	1062.00	597.00	169.00	30.00	9.00	6.00	23.00	10.00	8.00
Plesmanlaan	Referentiewegdek	50	471.00	205.00	103.00	20.00	4.00	6.00	17.00	5.00	7.00
>70 km/uur	Dunne deklagen B	80	1240.00	734.00	220.00	90.00	17.00	23.00	40.00	7.00	10.00
>70 km/uur	Dunne deklagen B	80	759.00	449.00	135.00	67.00	12.00	17.00	30.00	6.00	8.00
>70 km/uur	Dunne deklagen B	80	711.00	421.00	126.00	73.00	13.00	19.00	33.00	6.00	8.00
>70 km/uur	Dunne deklagen B	80	759.00	449.00	135.00	67.00	12.00	17.00	30.00	6.00	8.00
>70 km/uur	Dunne deklagen B	80	711.00	421.00	126.00	73.00	13.00	19.00	33.00	6.00	8.00
>70 km/uur	Dunne deklagen B	80	1020.00	604.00	181.00	95.00	18.00	25.00	43.00	8.00	11.00
>70 km/uur	Dunne deklagen B	80	1020.00	604.00	181.00	95.00	18.00	25.00	43.00	8.00	11.00
>70 km/uur	Referentiewegdek	80	1065.00	631.00	189.00	91.00	17.00	24.00	41.00	8.00	11.00
>70 km/uur	Referentiewegdek	80	1020.00	604.00	181.00	95.00	18.00	25.00	43.00	8.00	11.00
>70 km/uur	Referentiewegdek	80	1226.00	726.00	218.00	90.00	17.00	23.00	40.00	7.00	10.00
>70 km/uur	Dunne deklagen B	80	1240.00	734.00	220.00	90.00	17.00	23.00	40.00	7.00	10.00
	Dunne deklagen B	65	561.00	332.00	100.00	32.00	6.00	8.00	14.00	3.00	4.00
>70 km/uur	Dunne deklagen B	80	561.00	332.00	100.00	32.00	6.00	8.00	14.00	3.00	4.00
>70 km/uur	Dunne deklagen B	80	562.00	333.00	100.00	29.00	5.00	7.00	13.00	2.00	3.00
>70 km/uur	Dunne deklagen B	80	1226.00	726.00	218.00	90.00	17.00	23.00	40.00	7.00	10.00
Tjalmaweg	Referentiewegdek	50	737.00	436.00	131.00	49.00	13.00	14.00	24.00	7.00	7.00
Tjalmaweg	BUSBAAN	50	0.00	0.00	0.00	8.13	4.25	1.63	0.00	0.00	0.00
Plesmanlaan	BUSBAAN	50	0.00	0.00	0.00	8.13	4.25	1.63	0.00	0.00	0.00
Plesmanlaan	Referentiewegdek	50	1432.00	848.00	254.00	67.00	18.00	19.00	33.00	9.00	10.00

Tjalmaweg plan ID met intensiteiten

GRPNAME	ELMID	RSURF_DESC	V_LVDA	F FLOWLVDA	FLOWLVE	FLOWLVNI	FLOWLTDAY	FLOWLTEVE	FLOWLTDNI	FLOWHTD/FLOWHTEV	FLOWHTNI	
Stillebandenaftrek 2dB	300800	Dunne deklagen B	80	1273.00	754.00	226.00	106.00	20.00	27.00	47.00	9.00	12.00
Stillebandenaftrek 2dB	300802	Dunne deklagen B	80	1604.00	963.00	289.00	129.00	35.00	38.00	63.00	17.00	19.00
Stillebandenaftrek 2dB	300816	Dunne deklagen B	80	1604.00	949.00	285.00	128.00	24.00	33.00	58.00	11.00	15.00
Stillebandenaftrek 2dB	300829	Referentiewegdek	80	1576.00	933.00	280.00	147.00	27.00	38.00	66.00	12.00	17.00
Tjalmaweg	300859	Referentiewegdek	50	1856.00	1114.00	334.00	46.00	13.00	14.00	23.00	6.00	7.00
Tjalmaweg	300860	Referentiewegdek	50	1449.00	870.00	261.00	33.00	9.00	10.00	16.00	4.00	5.00
Tjalmaweg	300871	Referentiewegdek	50	1880.00	1128.00	338.00	115.00	31.00	34.00	56.00	15.00	17.00
Tjalmaweg	300872	Referentiewegdek	50	407.00	244.00	73.00	13.00	4.00	4.00	7.00	2.00	2.00
Tjalmaweg	300875	Referentiewegdek	50	483.00	290.00	87.00	13.00	3.00	4.00	6.00	2.00	2.00
Tjalmaweg	300876	Dunne deklagen B	50	1777.00	1066.00	320.00	134.00	37.00	39.00	66.00	18.00	19.00
Tjalmaweg	300877	Referentiewegdek	50	1223.00	734.00	220.00	112.00	30.00	33.00	55.00	15.00	16.00
Tjalmaweg	300882	Referentiewegdek	50	554.00	332.00	100.00	23.00	6.00	7.00	11.00	3.00	3.00
Stillebandenaftrek 2dB	300883	Dunne deklagen B	80	1222.00	724.00	217.00	131.00	24.00	34.00	59.00	11.00	15.00
Stillebandenaftrek 2dB	300884	Dunne deklagen B	80	1222.00	724.00	217.00	131.00	24.00	34.00	59.00	11.00	15.00
Stillebandenaftrek 2dB	300886	Referentiewegdek	50	72.00	42.00	13.00	0.00	0.00	0.00	0.00	0.00	0.00
Stillebandenaftrek 2dB	300888	Referentiewegdek	50	1.00	1.00	0.00	0.00	0.00	0.00	0.00	0.00	0.00
Stillebandenaftrek 2dB	300889	Dunne deklagen B	80	1693.00	1016.00	305.00	109.00	30.00	32.00	53.00	15.00	16.00
Tjalmaweg	300892	Referentiewegdek	50	658.00	390.00	117.00	15.00	3.00	4.00	7.00	1.00	2.00
Tjalmaweg	300895	Referentiewegdek	50	224.00	133.00	40.00	4.00	1.00	1.00	2.00	0.00	0.00
Tjalmaweg	300916	Referentiewegdek	50	1342.00	795.00	238.00	106.00	20.00	27.00	47.00	9.00	12.00
Stillebandenaftrek 2dB	300917	Dunne deklagen B	80	1294.00	766.00	230.00	131.00	24.00	34.00	59.00	11.00	15.00
Tjalmaweg	301587	Referentiewegdek	50	1324.00	784.00	235.00	125.00	23.00	32.00	56.00	10.00	15.00
Stillebandenaftrek 2dB	301616	Referentiewegdek	80	1654.00	979.00	294.00	133.00	25.00	35.00	60.00	11.00	16.00
Stillebandenaftrek 2dB	301701	Referentiewegdek	80	1906.00	1129.00	339.00	138.00	26.00	36.00	62.00	11.00	16.00
Tjalmaweg	301843	Referentiewegdek	65	594.00	352.00	106.00	13.00	2.00	3.00	6.00	1.00	1.00
Tjalmaweg	301844	Referentiewegdek	50	594.00	352.00	106.00	13.00	2.00	3.00	6.00	1.00	1.00
Tjalmaweg	301845	Referentiewegdek	65	658.00	390.00	117.00	15.00	3.00	4.00	7.00	1.00	2.00
Tjalmaweg	301846	Referentiewegdek	65	658.00	390.00	117.00	15.00	3.00	4.00	7.00	1.00	2.00
Tjalmaweg	301847	Referentiewegdek	65	224.00	133.00	40.00	4.00	1.00	1.00	2.00	0.00	0.00
Tjalmaweg	301848	Referentiewegdek	50	259.00	110.00	27.00	2.00	1.00	0.00	4.00	1.00	1.00
Stillebandenaftrek 2dB	306135	Referentiewegdek	50	71.00	42.00	13.00	0.00	0.00	0.00	0.00	0.00	0.00
Stillebandenaftrek 2dB	306137	Referentiewegdek	50	0.00	0.00	0.00	0.00	0.00	0.00	0.00	0.00	0.00
Stillebandenaftrek 2dB	306139	Dunne deklagen B	80	1271.00	753.00	226.00	106.00	20.00	27.00	47.00	9.00	12.00
Stillebandenaftrek 2dB	306140	Dunne deklagen B	80	1057.00	626.00	188.00	102.00	19.00	27.00	46.00	9.00	12.00
Tjalmaweg	306141	Referentiewegdek	65	259.00	110.00	27.00	2.00	1.00	0.00	4.00	1.00	1.00
Stillebandenaftrek 2dB	306143	Dunne deklagen B	80	1031.00	611.00	183.00	127.00	24.00	33.00	57.00	11.00	15.00
Stillebandenaftrek 2dB	306145	Dunne deklagen B	80	1057.00	626.00	188.00	102.00	19.00	27.00	46.00	9.00	12.00
Tjalmaweg	306146	Referentiewegdek	65	594.00	352.00	106.00	13.00	2.00	3.00	6.00	1.00	1.00
Stillebandenaftrek 2dB	306147	Dunne deklagen B	80	1031.00	611.00	183.00	127.00	24.00	33.00	57.00	11.00	15.00
Tjalmaweg	306153	Referentiewegdek	50	811.00	420.00	116.00	9.00	3.00	2.00	7.00	3.00	2.00
Tjalmaweg	306154	Referentiewegdek	50	1338.00	679.00	188.00	77.00	21.00	16.00	61.00	23.00	20.00
Tjalmaweg	306155	Referentiewegdek	50	533.00	283.00	78.00	28.00	7.00	6.00	22.00	8.00	7.00
Stillebandenaftrek 2dB	306331	Dunne deklagen B	80	1654.00	979.00	294.00	133.00	25.00	35.00	60.00	11.00	16.00
Stillebandenaftrek 2dB	306332	Referentiewegdek	80	1663.00	985.00	295.00	123.00	23.00	32.00	55.00	10.00	14.00
Tjalmaweg	306333	Referentiewegdek	50	1576.00	933.00	280.00	147.00	27.00	38.00	66.00	12.00	17.00
Tjalmaweg	306335	Referentiewegdek	80	1604.00	949.00	285.00	128.00	24.00	33.00	58.00	11.00	15.00
Tjalmaweg	306336	Dunne deklagen B	50	1342.00	795.00	238.00	106.00	20.00	27.00	47.00	9.00	12.00
Stillebandenaftrek 2dB	306337	Dunne deklagen B	50	1576.00	933.00	280.00	147.00	27.00	38.00	66.00	12.00	17.00
Tjalmaweg	306338	Referentiewegdek	50	1294.00	766.00	230.00	131.00	24.00	34.00	59.00	11.00	15.00
Stillebandenaftrek 2dB	306339	Dunne deklagen B	80	1222.00	724.00	217.00	131.00	24.00	34.00	59.00	11.00	15.00
Stillebandenaftrek 2dB	306340	Dunne deklagen B	80	1271.00	753.00	226.00	106.00	20.00	27.00	47.00	9.00	12.00
Stillebandenaftrek 2dB	306447	Dunne deklagen B	0	0.00	0.00	0.00	10.85	6.00	3.50	0.00	0.00	0.00
Stillebandenaftrek 2dB	306448	Dunne deklagen B	0	0.00	0.00	0.00	10.85	6.00	3.50	0.00	0.00	0.00
Stillebandenaftrek 2dB	306449	Dunne deklagen B	80	0.00	0.00	0.00	10.85	6.00	3.50	0.00	0.00	0.00
Stillebandenaftrek 2dB	306450	Referentiewegdek	50	0.00	0.00	0.00	10.85	6.00	3.50	0.00	0.00	0.00
Tjalmaweg	306453	Dunne deklagen B	50	0.00	0.00	0.00	10.85	6.00	3.50	0.00	0.00	0.00
Stillebandenaftrek 2dB	306455	Dunne deklagen B	0	0.00	0.00	0.00	10.85	6.00	3.50	0.00	0.00	0.00
Stillebandenaftrek 2dB	306456	Dunne deklagen B	0	0.00	0.00	0.00	10.85	6.00	3.50	0.00	0.00	0.00
Stillebandenaftrek 2dB	306457	Dunne deklagen B	0	0.00	0.00	0.00	10.85	6.00	3.50	0.00	0.00	0.00
Tjalmaweg	306458	Referentiewegdek	50	0.00	0.00	0.00	10.85	6.00	3.50	0.00	0.00	0.00
Stillebandenaftrek 2dB	306459	Dunne deklagen B	0	0.00	0.00	0.00	10.85	6.00	3.50	0.00	0.00	0.00
Tjalmaweg	306462	Referentiewegdek	50	0.00	0.00	0.00	10.85	6.00	3.50	0.00	0.00	0.00
Stillebandenaftrek 2dB	306463	Referentiewegdek	0	0.00	0.00	0.00	10.85	6.00	3.50	0.00	0.00	0.00
Stillebandenaftrek 2dB	306468	Referentiewegdek	80	0.00	0.00	0.00	10.85	6.00	3.50	0.00	0.00	0.00
Stillebandenaftrek 2dB	306470	Dunne deklagen B	0	0.00	0.00	0.00	10.85	6.00	3.50	0.00	0.00	0.00
Stillebandenaftrek 2dB	306471	Dunne deklagen B	0	0.00	0.00	0.00	10.85	6.00	3.50	0.00	0.00	0.00
Stillebandenaftrek 2dB	306472	Dunne deklagen B	0	0.00	0.00	0.00	10.85	6.00	3.50	0.00	0.00	0.00
Stillebandenaftrek 2dB	306473	Dunne deklagen B	0	0.00	0.00	0.00	10.85	6.00	3.50	0.00	0.00	0.00
Stillebandenaftrek 2dB	306474	Dunne deklagen B	0	0.00	0.00	0.00	10.85	6.00	3.50	0.00	0.00	0.00
Stillebandenaftrek 2dB	306475	Dunne deklagen B	0	0.00	0.00	0.00	10.85	6.00	3.50	0.00	0.00	0.00
Stillebandenaftrek 2dB	306476	Referentiewegdek	80	0.00	0.00	0.00	10.85	6.00	3.50	0.00	0.00	0.00
Tjalmaweg	306477	Referentiewegdek	50	0.00	0.00	0.00	10.85	6.00	3.50	0.00	0.00	0.00
Stillebandenaftrek 2dB	306478	Referentiewegdek	50	0.00	0.00	0.00	10.85	6.00	3.50	0.00	0.00	0.00
Tjalmaweg	306479	Dunne deklagen B	50	0.00	0.00	0.00	10.85	6.00	3.50	0.00	0.00	0.00
Stillebandenaftrek 2dB	306480	Dunne deklagen B	80	0.00	0.00	0.00	10.85	6.00	3.50	0.00	0.00	0.00
Tjalmaweg	306481	Referentiewegdek	50	0.00	0.00	0.00	10.85	6.00	3.50	0.00	0.00	0.00
Stillebandenaftrek 2dB	306482	Dunne deklagen B	0	0.00	0.00	0.00	10.85	6.00	3.50	0.00	0.00	0.00
Stillebandenaftrek 2dB	306483	Dunne deklagen B	0	0.00	0.00	0.00	10.85	6.00	3.50	0.00	0.00	0.00
Tjalmaweg	306489	Referentiewegdek	50	0.00	0.00	0.00	10.85	6.00	3.50	0.00	0.00	0.00
Tjalmaweg	306490	Referentiewegdek	0	0.00	0.00	0.00	10.85	6.00	3.50	0.00	0.00	0.00
Tjalmaweg	306491	Referentiewegdek	0	0.00	0.00	0.00	10.85	6.00	3.50	0.00	0.00	0.00
Tjalmaweg	306502	Referentiewegdek	0	0.00	0.00	0.00	10.85	6.00	3.50	0.00	0.00	0.00

Nieuwe weg Valkenburg 2	733927	Referentiewegdek	50	394.00	204.00	51.00	6.00	2.00	1.00	11.00	3.00	2.00
Nieuwe weg Valkenburg 1	733928	Referentiewegdek	50	0.00	0.00	0.00	0.00	0.00	0.00	0.00	0.00	0.00
Nieuwe weg Valkenburg 1	733929	Referentiewegdek	50	73.00	34.00	8.00	0.00	0.00	0.00	0.00	0.00	0.00
Nieuwe weg Valkenburg 1	733930	Referentiewegdek	50	72.00	35.00	9.00	0.00	0.00	0.00	0.00	0.00	0.00
Nieuwe weg Valkenburg 1	733931	Referentiewegdek	50	75.00	34.00	8.00	0.00	0.00	0.00	0.00	0.00	0.00
Nieuwe weg Valkenburg 2	733932	Referentiewegdek	50	363.00	186.00	47.00	5.00	1.00	1.00	9.00	2.00	2.00
Nieuwe weg Valkenburg 2	733933	Referentiewegdek	50	674.00	351.00	88.00	7.00	2.00	1.00	14.00	4.00	3.00
Nieuwe weg Valkenburg 2	733934	Referentiewegdek	50	278.00	132.00	33.00	2.00	1.00	0.00	4.00	1.00	1.00
Tjalmaweg	743642	Referentiewegdek	50	701.00	421.00	126.00	79.00	21.00	23.00	39.00	11.00	11.00
Tjalmaweg	743643	Referentiewegdek	0	0.00	0.00	0.00	10.85	6.00	3.50	0.00	0.00	0.00
Tjalmaweg	743649	Referentiewegdek	50	1038.00	623.00	187.00	35.00	10.00	10.00	17.00	5.00	5.00
Tjalmaweg	1070695	Dunne deklagen B	50	0.00	0.00	0.00	10.85	6.00	3.50	0.00	0.00	0.00
Tjalmaweg	1070696	Dunne deklagen B	50	0.00	0.00	0.00	10.85	6.00	3.50	0.00	0.00	0.00
Tjalmaweg	1070697	Dunne deklagen B	50	1693.00	1016.00	305.00	109.00	30.00	32.00	53.00	15.00	16.00
Tjalmaweg	1070698	Dunne deklagen B	50	1604.00	963.00	289.00	129.00	35.00	38.00	63.00	17.00	19.00
Tjalmaweg	1070700	Dunne deklagen B	50	0.00	0.00	0.00	10.85	6.00	3.50	0.00	0.00	0.00
Stillebandenaftrek 2dB	1070705	Referentiewegdek	50	71.00	42.00	13.00	0.00	0.00	0.00	0.00	0.00	0.00
Stillebandenaftrek 2dB	1070706	Referentiewegdek	50	72.00	42.00	13.00	0.00	0.00	0.00	0.00	0.00	0.00
Stillebandenaftrek 2dB	1070707	Referentiewegdek	50	1.00	1.00	0.00	0.00	0.00	0.00	0.00	0.00	0.00
Stillebandenaftrek 2dB	1070708	Referentiewegdek	50	0.00	0.00	0.00	0.00	0.00	0.00	0.00	0.00	0.00
Stillebandenaftrek 2dB	1079160	Dunne deklagen B	80	1294.00	766.00	230.00	131.00	24.00	34.00	59.00	11.00	15.00
Stillebandenaftrek 2dB	1079161	Dunne deklagen B	80	1342.00	795.00	238.00	106.00	20.00	27.00	47.00	9.00	12.00
Stillebandenaftrek 2dB	1079162	Dunne deklagen B	80	0.00	0.00	0.00	10.85	6.00	3.50	0.00	0.00	0.00
Stillebandenaftrek 2dB	1079163	Dunne deklagen B	80	0.00	0.00	0.00	10.85	6.00	3.50	0.00	0.00	0.00
Tjalmaweg	1079184	Dunne deklagen B	50	1294.00	766.00	230.00	131.00	24.00	34.00	59.00	11.00	15.00
Tjalmaweg	1079185	Dunne deklagen B	50	0.00	0.00	0.00	10.85	6.00	3.50	0.00	0.00	0.00
Stillebandenaftrek 2dB	1079186	Referentiewegdek	50	1294.00	766.00	230.00	131.00	24.00	34.00	59.00	11.00	15.00
Tjalmaweg	1079187	Dunne deklagen B	50	0.00	0.00	0.00	10.85	6.00	3.50	0.00	0.00	0.00
Tjalmaweg	1079188	Referentiewegdek	50	1604.00	949.00	285.00	128.00	24.00	33.00	58.00	11.00	15.00
Tjalmaweg	1079189	Referentiewegdek	50	0.00	0.00	0.00	10.85	6.00	3.50	0.00	0.00	0.00
Stillebandenaftrek 2dB	1079190	Dunne deklagen B	80	1342.00	795.00	238.00	106.00	20.00	27.00	47.00	9.00	12.00
Stillebandenaftrek 2dB	1079191	Dunne deklagen B	80	0.00	0.00	0.00	10.85	6.00	3.50	0.00	0.00	0.00
Stillebandenaftrek 2dB	1079192	Dunne deklagen B	80	1342.00	795.00	238.00	106.00	20.00	27.00	47.00	9.00	12.00



0 0.025 0.05Km





0 0.025 0.05 Km





0 0.025 0.05 Km
1:1000





0 0.025 0.05 Km

1:1000



0 0.025 0.05 Km

1:1000



0 0.025 0.05 Km

1:1000



Tauw

Nederland, Eurs, Kadaster, CBS, Min VRC, Rijksvastgoedinstaat en gemeenten: Rotterdam, Breda, Tilburg

4817796_10028U.MXD



0 0.025 0.05 Km

1:1000





0 0.025 0.05 Km



Invoergegevens Valkenburg 1 en Kooltuinweg

Model: V1
Groep: (hoofdgroep)
Lijst van Wegen, voor rekenmethode Wegverkeerslawaai - RMW-2012

Naam	Omschr.	ISO H	ISO M	Hdef.	Type	Cpl	Cpl_W	Hbron	Helling
0	Nieuwe weg Valkenburg 1	4,46	0,00	Eigen waarde	Intensiteit	False	1.5 dB	0,75	0
0	Nieuwe weg Valkenburg 1	4,47	0,00	Eigen waarde	Intensiteit	False	1.5 dB	0,75	0
0	Nieuwe weg Valkenburg 1	0,00	--	Relatief	Intensiteit	False	1.5 dB	0,75	0
0	Nieuwe weg Valkenburg 1	0,00	--	Relatief	Intensiteit	False	1.5 dB	0,75	0
	Kooltuinweg	0,00	--	Relatief	Verdeling	False	1.5 dB	0,75	0

Invoergegevens Valkenburg 1 en Kooltuinweg

Model: V1
Groep: (hoofdgroep)
Lijst van Wegen, voor rekenmethode Wegverkeerslawaaai - RMW-2012

Naam	Wegdek	V(MR(D))	V(MR(A))	V(MR(N))	V(MRP4)	V(LV(D))	V(LV(A))	V(LV(N))	V(LVP4)	V(MV(D))	V(MV(A))
0	W0	--	--	--	--	50	50	50	--	50	50
0	W0	--	--	--	--	50	50	50	--	50	50
0	W0	--	--	--	--	50	50	50	--	50	50
0	W0	--	--	--	--	50	50	50	--	50	50
	W0	--	--	--	--	--	--	--	--	--	--

Invoergegevens Valkenburg 1 en Kooltuinweg

Model: V1
Groep: (hoofdgroep)
Lijst van Wegen, voor rekenmethode Wegverkeerslawaaï - RMW-2012

Naam	V(MV(N))	V(MVP4)	V(ZV(D))	V(ZV(A))	V(ZV(N))	V(ZVP4)	Totaal aantal	%Int(D)	%Int(A)	%Int(N)	%IntP4
0	50	--	50	50	50	--	0,00	--	--	--	--
0	50	--	50	50	50	--	0,00	--	--	--	--
0	50	--	50	50	50	--	0,00	--	--	--	--
0	50	--	50	50	50	--	0,00	--	--	--	--
	--	--	--	--	--	--	0,00	--	--	--	--

Invoergegevens Valkenburg 1 en Kooltuinweg

Model: V1
Groep: (hoofdgroep)
Lijst van Wegen, voor rekenmethode Wegverkeerslawaaai - RMW-2012

Naam	%MR(D)	%MR(A)	%MR(N)	%MRP4	%LV(D)	%LV(A)	%LV(N)	%LVP4	%MV(D)	%MV(A)	%MV(N)	%MVP4	%ZV(D)	%ZV(A)
0	--	--	--	--	--	--	--	--	--	--	--	--	--	--
0	--	--	--	--	--	--	--	--	--	--	--	--	--	--
0	--	--	--	--	--	--	--	--	--	--	--	--	--	--
0	--	--	--	--	--	--	--	--	--	--	--	--	--	--

Invoergegevens Valkenburg 1 en Kooltuinweg

Model: V1
Groep: (hoofdgroep)
Lijst van Wegen, voor rekenmethode Wegverkeerslawaaï - RMW-2012

Naam	%ZV(N)	%ZVP4	MR(D)	MR(A)	MR(N)	MRP4	LV(D)	LV(A)	LV(N)	LVP4	MV(D)	MV(A)	MV(N)	MVP4
0	--	--	--	--	--	--	72,00	35,00	9,00	--	--	--	--	--
0	--	--	--	--	--	--	73,00	34,00	8,00	--	--	--	--	--
0	--	--	--	--	--	--	72,00	35,00	9,00	--	--	--	--	--
0	--	--	--	--	--	--	75,00	34,00	8,00	--	--	--	--	--
	--	--	--	--	--	--	--	--	--	--	--	--	--	--

Invoergegevens Valkenburg 1 en Kooltuinweg

Model: V1
Groep: (hoofdgroep)
Lijst van Wegen, voor rekenmethode Wegverkeerslawaai - RMW-2012

Naam	ZV(D)	ZV(A)	ZV(N)	ZVP4	LE (D) 63	LE (D) 125	LE (D) 250	LE (D) 500	LE (D) 1k	LE (D) 2k	LE (D) 4k
0	--	--	--	--	71,64	78,08	82,73	91,12	98,28	94,72	87,90
0	--	--	--	--	71,70	78,14	82,79	91,18	98,34	94,78	87,96
0	--	--	--	--	71,64	78,08	82,73	91,12	98,28	94,72	87,90
0	--	--	--	--	71,82	78,26	82,91	91,30	98,45	94,90	88,08
	--	--	--	--	--	--	--	--	--	--	--

Invoergegevens Valkenburg 1 en Kooltuinweg

Model: V1
Groep: (hoofdgroep)
Lijst van Wegen, voor rekenmethode Wegverkeerslawaai - RMW-2012

Naam	LE (D) 8k	LE (A) 63	LE (A) 125	LE (A) 250	LE (A) 500	LE (A) 1k	LE (A) 2k	LE (A) 4k	LE (A) 8k
0	76,99	68,51	74,95	79,60	87,99	95,14	91,59	84,77	73,86
0	77,05	68,38	74,82	79,47	87,86	95,02	91,46	84,64	73,73
0	76,99	68,51	74,95	79,60	87,99	95,14	91,59	84,77	73,86
0	77,17	68,38	74,82	79,47	87,86	95,02	91,46	84,64	73,73
	--	--	--	--	--	--	--	--	--

Invoergegevens Valkenburg 1 en Kooltuinweg

Model: V1
Groep: (hoofdgroep)
Lijst van Wegen, voor rekenmethode Wegverkeerslawaaai - RMW-2012

Naam	LE	(N)	63	LE	(N)	125	LE	(N)	250	LE	(N)	500	LE	(N)	1k	LE	(N)	2k	LE	(N)	4k	LE	(N)	8k	LE	P4	63
0			62,61			69,05			73,70			82,09			89,25			85,69			78,87			67,96			--
0			62,10			68,54			73,19			81,58			88,73			85,18			78,36			67,45			--
0			62,61			69,05			73,70			82,09			89,25			85,69			78,87			67,96			--
0			62,10			68,54			73,19			81,58			88,73			85,18			78,36			67,45			--
			--			--			--			--			--			--			--			--			--

Invoergegevens Valkenburg 2, Achterweg en Torenvlietlaan

Model: V2
Groep: (hoofdgroep)
Lijst van Wegen, voor rekenmethode Wegverkeerslawaaai - RMW-2012

Naam	Omschr.	ISO H	ISO M	Hdef.	Type	Cpl	Cpl_W	Hbron	Helling
1	Torenvlietlaan	0,00	--	Relatief	Verdeling	False	1.5 dB	0,75	0
2	Nieuwe weg Valkenburg 2	0,00	--	Relatief	Intensiteit	False	1.5 dB	0,75	0
3	Nieuwe weg Valkenburg 2	0,00	--	Relatief	Intensiteit	False	1.5 dB	0,75	0
4	Nieuwe weg Valkenburg 2	0,00	0,00	Relatief	Verdeling	False	1.5 dB	0,75	0
5	Nieuwe weg Valkenburg 2	0,00	--	Relatief	Verdeling	False	1.5 dB	0,75	0
6	Nieuwe weg Valkenburg 2	--	0,00	Eigen waarde	Intensiteit	False	1.5 dB	0,75	0
7	Nieuwe weg Valkenburg 2	--	0,00	Eigen waarde	Intensiteit	False	1.5 dB	0,75	0
8	Nieuwe weg Valkenburg 2	--	0,00	Eigen waarde	Intensiteit	False	1.5 dB	0,75	0
9	Achterweg	--	0,00	Eigen waarde	Intensiteit	False	1.5 dB	0,75	0

Invoergegevens Valkenburg 2, Achterweg en Torenvlietlaan

Model: V2
Groep: (hoofdgroep)
Lijst van Wegen, voor rekenmethode Wegverkeerslawaaai - RMW-2012

Naam	Wegdek	V(MR(D))	V(MR(A))	V(MR(N))	V(MRP4)	V(LV(D))	V(LV(A))	V(LV(N))	V(LVP4)	V(MV(D))	V(MV(A))
1	W0	--	--	--	--	50	50	50	--	50	50
2	W0	50	--	--	--	50	50	50	--	50	50
3	W0	50	--	--	--	50	50	50	--	50	50
4	W0	--	--	--	--	--	--	--	--	--	--
5	W0	--	--	--	--	--	--	--	--	--	--
6	W0	50	--	--	--	50	50	50	--	50	50
7	W0	50	--	--	--	50	50	50	--	50	50
8	W0	50	--	--	--	50	50	50	--	50	50
9	W0	50	--	--	--	50	50	50	--	50	50

Invoergegevens Valkenburg 2, Achterweg en Torenvlietlaan

Model: V2
 Groep: (hoofdgroep)
 Lijst van Wegen, voor rekenmethode Wegverkeerslawaaai - RMW-2012

Naam	V(MV(N))	V(MVP4)	V(ZV(D))	V(ZV(A))	V(ZV(N))	V(ZVP4)	Totaal	aantal	%Int(D)	%Int(A)	%Int(N)	%IntP4
1	50	--	50	50	50	--	500,00	6,80	3,40	0,80	--	--
2	50	--	50	50	50	--	0,00	--	--	--	--	--
3	50	--	50	50	50	--	0,00	--	--	--	--	--
4	--	--	--	--	--	--	0,00	--	--	--	--	--
5	--	--	--	--	--	--	0,00	--	--	--	--	--
6	50	--	50	50	50	--	0,00	--	--	--	--	--
7	50	--	50	50	50	--	0,00	--	--	--	--	--
8	50	--	50	50	50	--	0,00	--	--	--	--	--
9	50	--	50	50	50	--	0,00	--	--	--	--	--

Invoergegevens Valkenburg 2, Achterweg en Torenvlietlaan

Model: V2
Groep: (hoofdgroep)
Lijst van Wegen, voor rekenmethode Wegverkeerslawaai - RMW-2012

Naam	%MR(D)	%MR(A)	%MR(N)	%MRP4	%LV(D)	%LV(A)	%LV(N)	%LVP4	%MV(D)	%MV(A)	%MV(N)	%MVP4	%ZV(D)	%ZV(A)
1	--	--	--	--	95,00	95,00	95,00	--	3,00	3,00	3,00	--	2,00	2,00
2	--	--	--	--	--	--	--	--	--	--	--	--	--	--
3	--	--	--	--	--	--	--	--	--	--	--	--	--	--
4	--	--	--	--	--	--	--	--	--	--	--	--	--	--
5	--	--	--	--	--	--	--	--	--	--	--	--	--	--
6	--	--	--	--	--	--	--	--	--	--	--	--	--	--
7	--	--	--	--	--	--	--	--	--	--	--	--	--	--
8	--	--	--	--	--	--	--	--	--	--	--	--	--	--
9	--	--	--	--	--	--	--	--	--	--	--	--	--	--

Invoergegevens Valkenburg 2, Achterweg en Torenvlietlaan

Model: V2
Groep: (hoofdgroep)
Lijst van Wegen, voor rekenmethode Wegverkeerslawaaï - RMW-2012

Naam	%ZV(N)	%ZVP4	MR(D)	MR(A)	MR(N)	MRP4	LV(D)	LV(A)	LV(N)	LVP4	MV(D)	MV(A)
1	2,00	--	--	--	--	--	32,30	16,15	3,80	--	1,02	0,51
2	--	--	--	--	--	--	394,00	204,00	51,00	--	6,00	2,00
3	--	--	--	--	--	--	363,00	186,00	47,00	--	5,00	1,00
4	--	--	--	--	--	--	--	--	--	--	--	--
5	--	--	--	--	--	--	--	--	--	--	--	--
6	--	--	--	--	--	--	278,00	132,00	33,00	--	2,00	1,00
7	--	--	--	--	--	--	278,00	132,00	33,00	--	2,00	1,00
8	--	--	--	--	--	--	674,00	351,00	88,00	--	7,00	2,00
9	--	--	--	--	--	--	674,00	351,00	88,00	--	7,00	2,00

Invoergegevens Valkenburg 2, Achterweg en Torenvlietlaan

Model: V2
 Groep: (hoofdgroep)
 Lijst van Wegen, voor rekenmethode Wegverkeerslawaaai - RMW-2012

Naam	MV(N)	MVP4	ZV(D)	ZV(A)	ZV(N)	ZVP4	LE (D) 63	LE (D) 125	LE (D) 250	LE (D) 500
1	0,12	--	0,68	0,34	0,08	--	70,44	77,53	84,04	89,36
2	1,00	--	11,00	3,00	2,00	--	81,22	88,11	94,44	100,29
3	1,00	--	9,00	2,00	2,00	--	80,67	87,54	93,78	99,77
4	--	--	--	--	--	--	--	--	--	--
5	--	--	--	--	--	--	--	--	--	--
6	--	--	4,00	1,00	1,00	--	78,76	85,48	91,28	97,99
7	--	--	4,00	1,00	1,00	--	78,76	85,48	91,28	97,99
8	1,00	--	14,00	4,00	3,00	--	83,06	89,86	95,94	102,21
9	1,00	--	14,00	4,00	3,00	--	83,06	89,86	95,94	102,21

Invoergegevens Valkenburg 2, Achterweg en Torenvlietlaan

Model: V2
Groep: (hoofdgroep)
Lijst van Wegen, voor rekenmethode Wegverkeerslawaaai - RMW-2012

Naam	LE (D) 1k	LE (D) 2k	LE (D) 4k	LE (D) 8k	LE (A) 63	LE (A) 125	LE (A) 250	LE (A) 500	LE (A) 1k
1	95,47	92,04	85,29	75,79	67,43	74,52	81,03	86,35	92,46
2	106,32	102,85	96,10	86,46	77,51	84,28	90,18	96,71	103,18
3	105,90	102,42	95,66	85,92	76,73	83,39	89,00	96,01	102,66
4	--	--	--	--	--	--	--	--	--
5	--	--	--	--	--	--	--	--	--
6	104,49	100,98	94,20	84,03	75,11	81,80	87,37	94,38	101,13
7	104,49	100,98	94,20	84,03	75,11	81,80	87,37	94,38	101,13
8	108,49	104,99	98,22	88,31	79,54	86,21	91,86	98,81	105,44
9	108,49	104,99	98,22	88,31	79,54	86,21	91,86	98,81	105,44

Invoergegevens Valkenburg 2, Achterweg en Torenvlietlaan

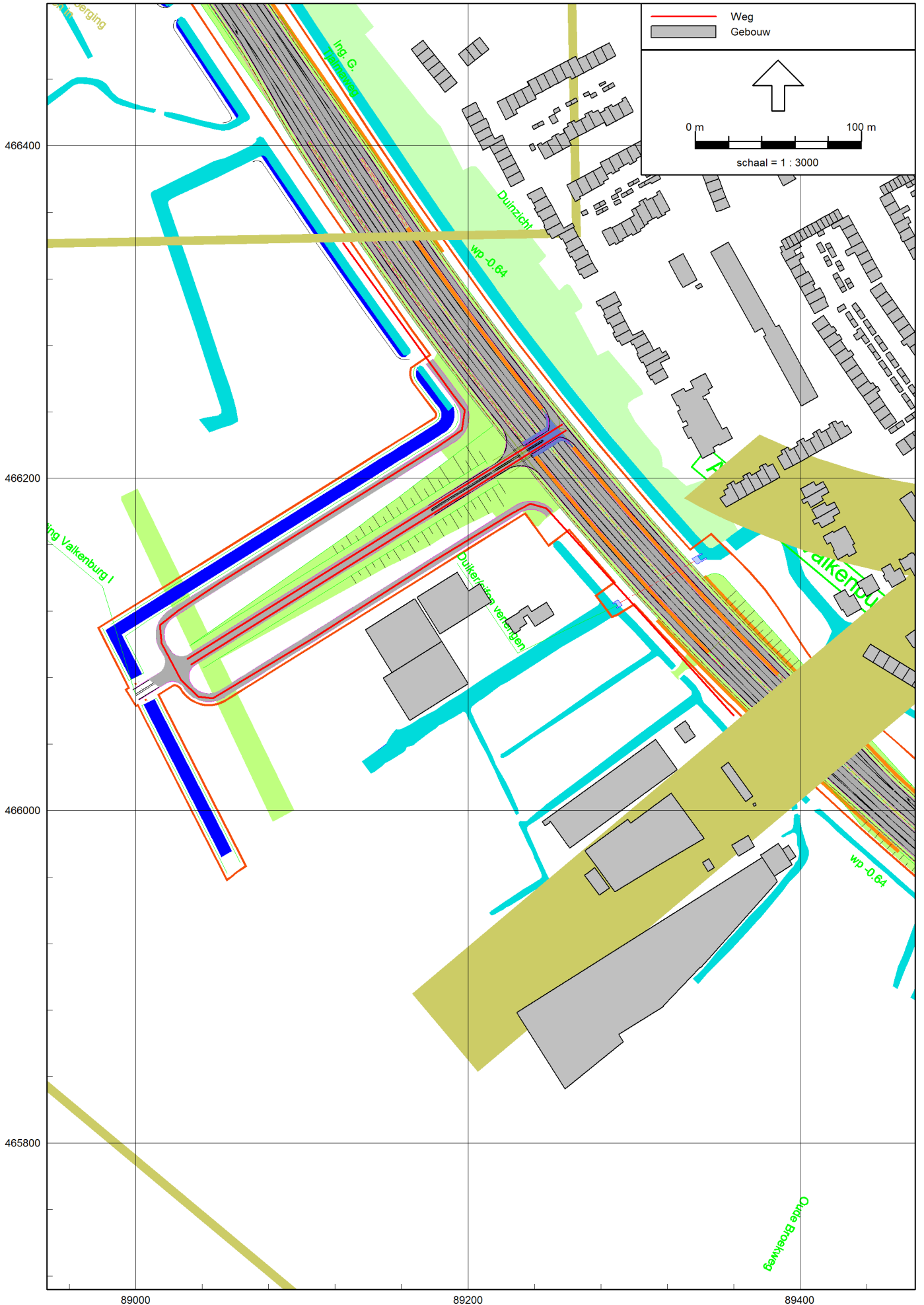
Model: V2
 Groep: (hoofdgroep)
 Lijst van Wegen, voor rekenmethode Wegverkeerslawaaï - RMW-2012

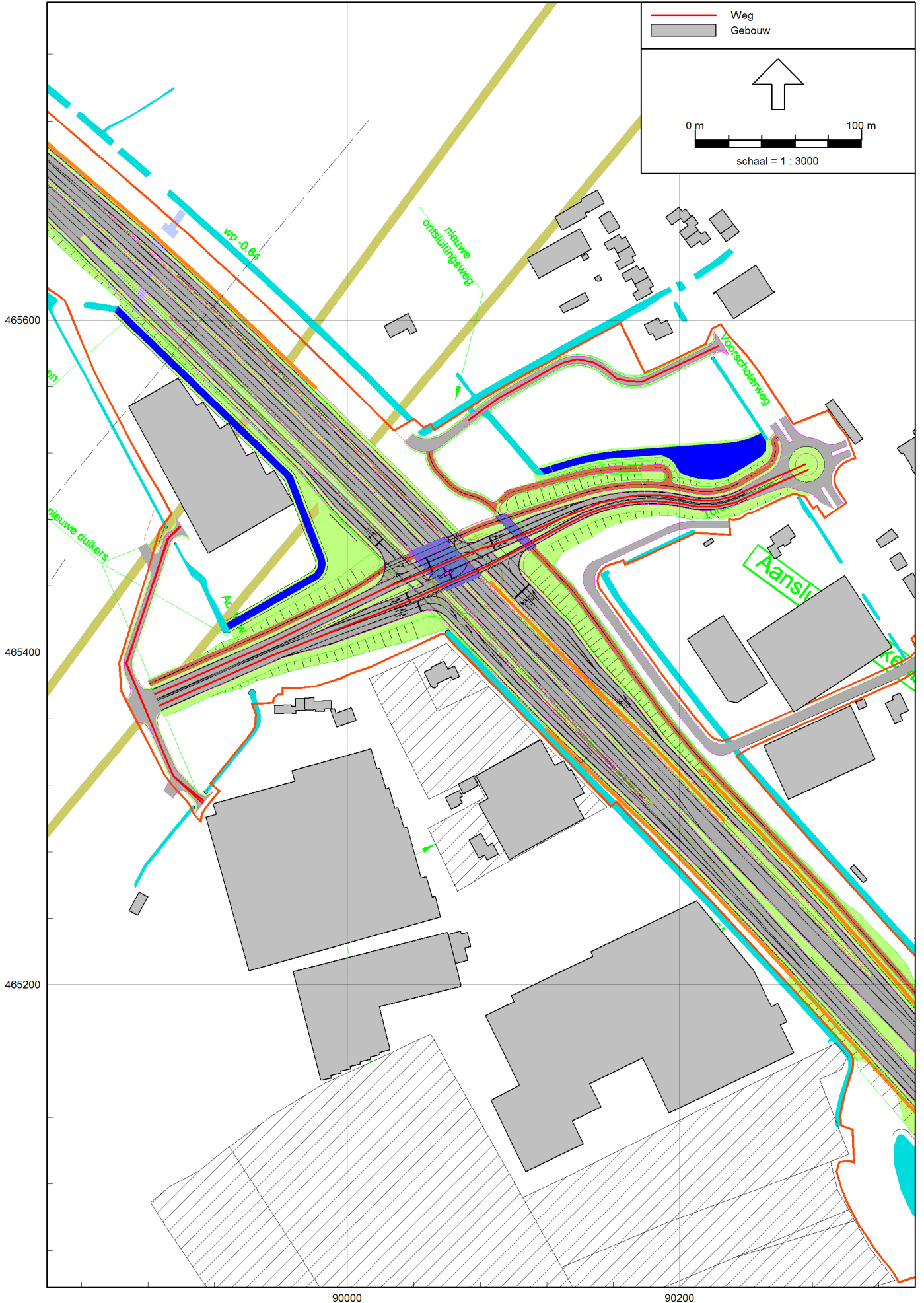
Naam	LE (A) 2k	LE (A) 4k	LE (A) 8k	LE (N) 63	LE (N) 125	LE (N) 250	LE (N) 500	LE (N) 1k	LE (N) 2k
1	89,03	82,28	72,78	61,15	68,24	74,75	80,06	86,18	82,75
2	99,68	92,90	82,80	72,94	79,91	86,46	91,94	97,67	94,23
3	99,14	92,35	82,02	72,76	79,75	86,36	91,73	97,39	93,95
4	--	--	--	--	--	--	--	--	--
5	--	--	--	--	--	--	--	--	--
6	97,61	90,82	80,44	70,16	76,84	82,87	89,40	95,47	91,96
7	97,61	90,82	80,44	70,16	76,84	82,87	89,40	95,47	91,96
8	101,92	95,13	84,83	74,90	81,75	88,11	93,99	99,89	96,41
9	101,92	95,13	84,83	74,90	81,75	88,11	93,99	99,89	96,41

Invoergegevens Valkenburg 2, Achterweg en Torenvlietlaan

Model: V2
Groep: (hoofdgroep)
Lijst van Wegen, voor rekenmethode Wegverkeerslawaaï - RMW-2012

Naam	LE (N) 4k	LE (N) 8k	LE P4 63	LE P4 125	LE P4 250	LE P4 500	LE P4 1k	LE P4 2k	LE P4 4k	LE P4 8k
1	76,00	66,49	--	--	--	--	--	--	--	--
2	87,49	78,16	--	--	--	--	--	--	--	--
3	87,22	77,97	--	--	--	--	--	--	--	--
4	--	--	--	--	--	--	--	--	--	--
5	--	--	--	--	--	--	--	--	--	--
6	85,19	75,32	--	--	--	--	--	--	--	--
7	85,19	75,32	--	--	--	--	--	--	--	--
8	89,67	80,10	--	--	--	--	--	--	--	--
9	89,67	80,10	--	--	--	--	--	--	--	--





Invoergegevens Valkenburg 1 en Kooltuinweg

Model: V1
Groep: (hoofdgroep)
Lijst van Wegen, voor rekenmethode Wegverkeerslawaai - RMW-2012

Naam	LE	P4	125	LE	P4	250	LE	P4	500	LE	P4	1k	LE	P4	2k	LE	P4	4k	LE	P4	8k
0			--			--			--			--			--			--			--
0			--			--			--			--			--			--			--
0			--			--			--			--			--			--			--
0			--			--			--			--			--			--			--
			--			--			--			--			--			--			--